























































UBICAZIONE		TIPO		IMPIANTO						GEOMETRIA		ANALISI					Livello Intervento		
Zona	Frazione	Strada	Lm	K	Composizione			id_Q	Reg.	n.S	b (m)	Area Illuminata	id_T	kW	eta	Costo	NOTE	Livello Intervento	
	Via	Categoria	Em	Apparecchi			Wk	h (m)	Ore	Ku:	n.A	i (m)	id_X	kWh	Kill	Parziale			
A	Montecchio Maggiore		F	0,75	ZA1	ZA1-Palo+sbraccio+Artistico [A]V			04	<input checked="" type="checkbox"/>	12	8,00	2.688	ZA1	1,22	15,0	€ 3.300	Sostituzione totale impianto; ZA1-Palo+sbraccio+Artistico [A]VSAP	05
	VIA CIRCONVALLAZIONE		ME4b	11,3	1-ARA SAP			102	6,0	4.000	70%	12		28,0	42	3.427	3,0		
A	Montecchio Maggiore		F	0,50	ZA3	ZA3-Mensola parete+Artistico [A]V			04	<input checked="" type="checkbox"/>	1	6,00	168	ZA3	0,08	15,0	€ 970	Sostituzione apparecchio+accessorio; ZA3-Mensola parete+Artistico [A]VSAP	03
	VIA SAN ANTONIO		ME5	7,5	1-ARA SAP			76	6,0	4.000	70%	1		28,0	52	213	3,0		
A	Montecchio Maggiore		F	0,50	ZA1	ZA1-Palo+sbraccio+Artistico [A]V			04	<input checked="" type="checkbox"/>	1	8,00	192	ZA1	0,08	15,0	€ 3.200	Sostituzione totale impianto; ZA1-Palo+sbraccio+Artistico [A]VSAP	05
	VIA CARLASSARE		ME5	7,5	1-ARA SAP			76	6,0	4.000	70%	1		24,0	52	213	3,0		
A	Montecchio Maggiore		F	0,50	ZA1	ZA1-Palo+sbraccio+Artistico [A]V			04	<input checked="" type="checkbox"/>	1	8,00	192	ZA1	0,08	15,0	€ 3.200	Sostituzione totale impianto; ZA1-Palo+sbraccio+Artistico [A]VSAP	05
	VIA CARLASSARE		ME5	7,5	1-ARA SAP			76	6,0	4.000	70%	1		24,0	52	213	3,0		
A	Montecchio Maggiore		F	0,50	ZA3	ZA3-Mensola parete+Artistico [A]V			04	<input checked="" type="checkbox"/>	1	6,00	168	ZA3	0,08	15,0	€ 2.470	Sostituzione totale impianto; ZA3-Mensola parete+Artistico [A]VSAP	05
	VIA CARLASSARE		ME5	7,5	1-ARA SAP			76	6,0	4.000	70%	1		28,0	52	213	3,0		
A	Montecchio Maggiore		F	0,50	ZA3	ZA3-Mensola parete+Artistico [A]V			04	<input checked="" type="checkbox"/>	1	6,00	168	ZA3	0,08	15,0	€ 2.470	Sostituzione totale impianto; ZA3-Mensola parete+Artistico [A]VSAP	05
	VIA CARLASSARE		ME5	7,5	1-ARA SAP			76	6,0	4.000	70%	1		28,0	52	213	3,0		
A	Montecchio Maggiore		F	0,50	ZA1	ZA1-Palo+sbraccio+Artistico [A]V			04	<input checked="" type="checkbox"/>	5	8,00	960	ZA1	0,38	15,0	€ 3.200	Sostituzione totale impianto; ZA1-Palo+sbraccio+Artistico [A]VSAP	05
	VIA LOVARA		ME5	7,5	1-ARA SAP			76	6,0	4.000	70%	5		24,0	52	1.064	3,0		
A	Montecchio Maggiore		F	0,50	ZA3	ZA3-Mensola parete+Artistico [A]V			04	<input checked="" type="checkbox"/>	1	6,00	168	ZA3	0,08	15,0	€ 2.470	Sostituzione totale impianto; ZA3-Mensola parete+Artistico [A]VSAP	05
	VIA LOVARA		ME5	7,5	1-ARA SAP			76	6,0	4.000	70%	1		28,0	52	213	3,0		
A	Montecchio Maggiore		F	0,50	ZA1	ZA1-Palo+sbraccio+Artistico [A]V			04	<input checked="" type="checkbox"/>	6	8,00	1.152	ZA1	0,46	15,0	€ 1.700	Sostituzione totale composizione; ZA1-Palo+sbraccio+Artistico [A]VSAP	04
	VIA LOVARA		ME5	7,5	1-ARA SAP			76	6,0	4.000	70%	6		24,0	52	1.277	3,0		
A	Montecchio Maggiore		F	0,75	ZA3	ZA3-Mensola parete+Artistico [A]V			05	<input checked="" type="checkbox"/>	1	8,00	224	ZA3	0,10	15,0	€ 2.520	Sostituzione totale impianto; ZA3-Mensola parete+Artistico [A]VSAP	05
	VIA MADONNETTA		ME4b	11,3	1-ARA SAP			102	6,0	4.000	70%	1		28,0	42	286	3,0		
A	Montecchio Maggiore		F	0,75	ZA3	ZA3-Mensola parete+Artistico [A]V			05	<input checked="" type="checkbox"/>	4	8,00	896	ZA3	0,41	15,0	€ 2.520	Sostituzione totale impianto; ZA3-Mensola parete+Artistico [A]VSAP	05
	VIA MADONNETTA		ME4b	11,3	1-ARA SAP			102	6,0	4.000	70%	4		28,0	42	1.142	3,0		
A	Montecchio Maggiore		F	0,75	ZA4	ZA4-Palo dritto+Artistico [A]A			05	<input checked="" type="checkbox"/>	2	7,00	420	ZA4	0,20	15,0	€ 660	Sostituzione solo apparecchio; ZA4-Palo dritto+Artistico [A]ASAP	02
	VIA MADONNETTA		ME4b	11,3	1-ARA SAP			102	5,0	4.000	70%	2		30,0	42	571	3,0		
A	Montecchio Maggiore		F	0,75	ZA4	ZA4-Palo dritto+Artistico [A]A			05	<input checked="" type="checkbox"/>	5	7,00	1.050	ZA4	0,51	15,0	€ 660	Sostituzione solo apparecchio; ZA4-Palo dritto+Artistico [A]ASAP	02
	VIA MADONNETTA		ME4b	11,3	1-ARA SAP			102	5,0	4.000	70%	5		30,0	42	1.428	3,0		
A	Montecchio Maggiore		F	0,50	XA1	XA1-Palo+sbraccio+Artistico [A]V			05	<input checked="" type="checkbox"/>	3	8,00	576	XA1	0,17	15,0	€ 1.950	Sostituzione totale composizione; XA1-Palo+sbraccio+Artistico [A]VLED	04
	PIAZZA GARIBALDI GIUSEPPE		ME5	7,5	1-ARA LED			55	6,0	4.000	70%	3		24,0	54	462	3,0		
A	Montecchio Maggiore		F	0,50	XA4	XA4-Palo dritto+Artistico [A]A			05	<input checked="" type="checkbox"/>	2	6,00	336	XA4	0,11	15,0	€ 1.590	Sostituzione totale composizione; XA4-Palo dritto+Artistico [A]ALED	04
	PIAZZA GARIBALDI GIUSEPPE		ME5	7,5	1-ARA LED			55	5,0	4.000	70%	2		28,0	54	308	3,0		
A	Montecchio Maggiore		F	0,50	ZA3	ZA3-Mensola parete+Artistico [A]V			05	<input checked="" type="checkbox"/>	5	6,00	840	ZA3	0,38	15,0	€ 2.470	Sostituzione totale impianto; ZA3-Mensola parete+Artistico [A]VSAP	05
	VIA CONTI GUALDO		ME5	7,5	1-ARA SAP			76	6,0	4.000	70%	5		28,0	52	1.064	3,0		
A	Montecchio Maggiore		F		ZA4	ZA4-Palo dritto+Artistico [A]A			05	<input checked="" type="checkbox"/>	3	7,00	630	ZA4	0,31	15,0	€ 660	Sostituzione solo apparecchio; ZA4-Palo dritto+Artistico [A]ASAP	02
	CORSO MATTEOTTI GIACOMO		CE4	10,0	1-ARA SAP			102	5,0	4.000	70%	3		30,0	42	857	3,0		



















UBICAZIONE		TIPO		IMPIANTO						GEOMETRIA		ANALISI					Pag. 2 di 59		
Zona	Frazione	Strada	Lm	K	Composizione			id_Q	Reg.	n.S	b (m)	Area Illuminata	id_T	kW	eta	Costo	NOTE	Livello Intervento	
	Via	Categoria	Em	Apparecchi			Wk	h (m)	Ore	Ku:	n.A		i (m)	id_X	kWh	Kill			Parziale
A	Montecchio Maggiore		F		XA4	XA4-Palo dritto+Artistico [A]A			05	<input checked="" type="checkbox"/>	2	7,00	420	XA4	0,15	15,0	€ 1.690	Sostituzione totale composizione; XA4-Palo dritto+Artistico [A]ALED	04
	CORSO MATTEOTTI GIACOMO		CE4	10,0	1-ARA LED			75	5,0	4.000	70%	2		30,0	44	420	3,0		
A	Montecchio Maggiore		F		ZA3	ZA3-Mensola parete+Artistico [A]V			05	<input checked="" type="checkbox"/>	12	8,00	2.688	ZA3	1,22	15,0	€ 660	Sostituzione solo apparecchio; ZA3-Mensola parete+Artistico [A]VSAP	02
	CORSO MATTEOTTI GIACOMO		CE4	10,0	1-ARA SAP			102	6,0	4.000	70%	12		28,0	42	3.427	3,0		
A	Montecchio Maggiore		F	0,50	ZA1	ZA1-Palo+sbraccio+Artistico [A]V			06	<input checked="" type="checkbox"/>	6	8,00	1.152	ZA1	0,46	15,0	€ 1.700	Sostituzione totale composizione; ZA1-Palo+sbraccio+Artistico [A]VSAP	04
	VIA CONTI GUALDO		ME5	7,5	1-ARA SAP			76	6,0	4.000	70%	6		24,0	52	1.277	3,0		
A	Montecchio Maggiore		F	0,50	ZA1	ZA1-Palo+sbraccio+Artistico [A]V			06	<input checked="" type="checkbox"/>	1	8,00	192	ZA1	0,08	15,0	€ 3.200	Sostituzione totale impianto; ZA1-Palo+sbraccio+Artistico [A]VSAP	05
	VIA CONTI GUALDO		ME5	7,5	1-ARA SAP			76	6,0	4.000	70%	1		24,0	52	213	3,0		
A	Montecchio Maggiore		F		ZA1	ZA1-Palo+sbraccio+Artistico [A]V			06	<input checked="" type="checkbox"/>	2	8,00	448	ZA1	0,20	15,0	€ 1.800	Sostituzione totale composizione; ZA1-Palo+sbraccio+Artistico [A]VSAP	04
	VIA DUOMO		CE4	10,0	1-ARA SAP			102	6,0	4.000	70%	2		28,0	42	571	3,0		
A	Montecchio Maggiore		F	0,50	ZA1	ZA1-Palo+sbraccio+Artistico [A]V			07	<input checked="" type="checkbox"/>	1	8,00	192	ZA1	0,08	15,0	€ 1.700	Sostituzione totale composizione; ZA1-Palo+sbraccio+Artistico [A]VSAP	04
	VIA SAN PIO X		ME5	7,5	1-ARA SAP			76	6,0	4.000	70%	1		24,0	52	213	3,0		
A	Montecchio Maggiore		F	0,50	ZA1	ZA1-Palo+sbraccio+Artistico [A]V			07	<input checked="" type="checkbox"/>	4	8,00	768	ZA1	0,30	15,0	€ 1.700	Sostituzione totale composizione; ZA1-Palo+sbraccio+Artistico [A]VSAP	04
	VIA SAN PIO X		ME5	7,5	1-ARA SAP			76	6,0	4.000	70%	4		24,0	52	851	3,0		
A	Montecchio Maggiore		F	0,50	ZA1	ZA1-Palo+sbraccio+Artistico [A]V			07	<input checked="" type="checkbox"/>	1	8,00	192	ZA1	0,08	15,0	€ 1.700	Sostituzione totale composizione; ZA1-Palo+sbraccio+Artistico [A]VSAP	04
	VIA SAN PIO X		ME5	7,5	1-ARA SAP			76	6,0	4.000	70%	1		24,0	52	213	3,0		
A	Montecchio Maggiore		F	0,50	ZA3	ZA3-Mensola parete+Artistico [A]V			07	<input checked="" type="checkbox"/>	1	6,00	168	ZA3	0,08	15,0	€ 2.470	Sostituzione totale impianto; ZA3-Mensola parete+Artistico [A]VSAP	05
	VIA SAN PIO X		ME5	7,5	1-ARA SAP			76	6,0	4.000	70%	1		28,0	52	213	3,0		
A	Montecchio Maggiore		F	0,50	ZA2	ZA2-Palo+n.sbracci+Artistico [A]V			07	<input checked="" type="checkbox"/>	1	14,00	392	ZA2	0,15	15,0	€ 2.600	Sostituzione totale composizione; ZA2-Palo+n.sbracci+Artistico [A]VSAP	04
	VIA SAN PIO X		ME5	7,5	0,5-ARA SAP			152	6,0	4.000	70%	2		28,0	52	426	3,0		
A	Montecchio Maggiore		F	0,50	ZA4	ZA4-Palo dritto+Artistico [A]A			07	<input checked="" type="checkbox"/>	1	6,00	168	ZA4	0,08	15,0	€ 2.840	Sostituzione totale impianto; ZA4-Palo dritto+Artistico [A]ASAP	05
	VIA SAN PIO X		ME5	7,5	1-ARA SAP			76	5,0	4.000	70%	1		28,0	52	213	3,0		
A	Montecchio Maggiore		F	0,50	ZA1	ZA1-Palo+sbraccio+Artistico [A]V			07	<input checked="" type="checkbox"/>	1	8,00	192	ZA1	0,08	15,0	€ 1.700	Sostituzione totale composizione; ZA1-Palo+sbraccio+Artistico [A]VSAP	04
	VIA SAN PIO X		ME5	7,5	1-ARA SAP			76	6,0	4.000	70%	1		24,0	52	213	3,0		
A	Montecchio Maggiore		F	0,50	ZA4	ZA4-Palo dritto+Artistico [A]A			07	<input checked="" type="checkbox"/>	2	6,00	336	ZA4	0,15	15,0	€ 2.840	Sostituzione totale impianto; ZA4-Palo dritto+Artistico [A]ASAP	05
	VIA SAN PIO X		ME5	7,5	1-ARA SAP			76	5,0	4.000	70%	2		28,0	52	426	3,0		
A	Montecchio Maggiore		F	0,50	ZA1	ZA1-Palo+sbraccio+Artistico [A]V			07	<input checked="" type="checkbox"/>	5	8,00	960	ZA1	0,38	15,0	€ 3.200	Sostituzione totale impianto; ZA1-Palo+sbraccio+Artistico [A]VSAP	05
	VIA SAN PIO X		ME5	7,5	1-ARA SAP			76	6,0	4.000	70%	5		24,0	52	1.064	3,0		
A	Montecchio Maggiore		F		ZA1	ZA1-Palo+sbraccio+Artistico [A]V			07	<input checked="" type="checkbox"/>	4	8,00	896	ZA1	0,41	15,0	€ 1.800	Sostituzione totale composizione; ZA1-Palo+sbraccio+Artistico [A]VSAP	04
	VIA ZANNATO GIUSEPPE		CE4	10,0	1-ARA SAP			102	6,0	4.000	70%	4		28,0	42	1.142	3,0		
A	Montecchio Maggiore		F		ZA1	ZA1-Palo+sbraccio+Artistico [A]V			07	<input checked="" type="checkbox"/>	11	8,00	2.464	ZA1	1,12	15,0	€ 1.800	Sostituzione totale composizione; ZA1-Palo+sbraccio+Artistico [A]VSAP	04
	VIA ZANNATO GIUSEPPE		CE4	10,0	1-ARA SAP			102	6,0	4.000	70%	11		28,0	42	3.142	3,0		
A	Montecchio Maggiore		F		ZA1	ZA1-Palo+sbraccio+Artistico [A]V			07	<input checked="" type="checkbox"/>	13	8,00	2.912	ZA1	1,33	15,0	€ 1.800	Sostituzione totale composizione; ZA1-Palo+sbraccio+Artistico [A]VSAP	04
	VIA LORENZONI		CE4	10,0	1-ARA SAP			102	6,0	4.000	70%	13		28,0	42	3.713	3,0		
A	Montecchio Maggiore		F		ZA3	ZA3-Mensola parete+Artistico [A]V			07	<input checked="" type="checkbox"/>	1	8,00	224	ZA3	0,10	15,0	€ 660	Sostituzione solo apparecchio; ZA3-Mensola parete+Artistico [A]VSAP	02
	VIA LORENZONI		CE4	10,0	1-ARA SAP			102	6,0	4.000	70%	1		28,0	42	286	3,0		

UBICAZIONE		TIPO		IMPIANTO						GEOMETRIA		ANALISI					Pag. 3 di 59		
Zona	Frazione	Strada	Lm	K	Composizione			id_Q	Reg.	n.S	b (m)	Area Illuminata	id_T	kW	eta	Costo	NOTE	Livello Intervento	
	Via	Categoria	Em	Apparecchi			Wk	h (m)	Ore	Ku:	n.A		i (m)	id_X	kWh	Kill			Parziale
A	Montecchio Maggiore		F		ZA1	ZA1-Palo+sbraccio+Artistico [A]V			07	<input checked="" type="checkbox"/>	1	8,00	224	ZA1	0,10	15,0	€ 3.300	Sostituzione totale impianto; ZA1-Palo+sbraccio+Artistico [A]VSAP	05
	VIA LORENZONI		CE4	10,0	1-ARA SAP			102	6,0	4.000	70%	1		28,0	42	286	3,0		
A	Montecchio Maggiore		F		ZA3	ZA3-Mensola parete+Artistico [A]V			07	<input checked="" type="checkbox"/>	2	8,00	448	ZA3	0,20	15,0	€ 2.520	Sostituzione totale impianto; ZA3-Mensola parete+Artistico [A]VSAP	05
	VIA LORENZONI		CE4	10,0	1-ARA SAP			102	6,0	4.000	70%	2		28,0	42	571	3,0		
A	Montecchio Maggiore		F		ZA1	ZA1-Palo+sbraccio+Artistico [A]V			07	<input checked="" type="checkbox"/>	5	8,00	1.120	ZA1	0,51	15,0	€ 1.800	Sostituzione totale composizione; ZA1-Palo+sbraccio+Artistico [A]VSAP	04
	VIA LORENZONI		CE4	10,0	1-ARA SAP			102	6,0	4.000	70%	5		28,0	42	1.428	3,0		
A	Montecchio Maggiore		F	0,50	ZA1	ZA1-Palo+sbraccio+Artistico [A]V			07	<input checked="" type="checkbox"/>	4	8,00	768	ZA1	0,30	15,0	€ 1.700	Sostituzione totale composizione; ZA1-Palo+sbraccio+Artistico [A]VSAP	04
	VIA PIGAFETTA ANTONIO		ME5	7,5	1-ARA SAP			76	6,0	4.000	70%	4		24,0	52	851	3,0		
A	Montecchio Maggiore		F	0,50	ZA2	ZA2-Palo+n.sbracci+Artistico [A]V			07	<input checked="" type="checkbox"/>	1	14,00	392	ZA2	0,15	15,0	€ 1.940	Sostituzione apparecchio+accessorio; ZA2-Palo+n.sbracci+Artistico [A]VSAP	03
	PIAZZA GARIBALDI GIUSEPPE		ME5	7,5	0,5-ARA SAP			152	6,0	4.000	70%	2		28,0	52	426	3,0		
A	Montecchio Maggiore		F		ZA4	ZA4-Palo dritto+Artistico [A]A			07	<input checked="" type="checkbox"/>	4	7,00	840	ZA4	0,41	15,0	€ 660	Sostituzione solo apparecchio; ZA4-Palo dritto+Artistico [A]ASAP	02
	CORSO MATTEOTTI GIACOMO		CE4	10,0	1-ARA SAP			102	5,0	4.000	70%	4		30,0	42	1.142	3,0		
A	Montecchio Maggiore		F		ZA1	ZA1-Palo+sbraccio+Artistico [A]V			07	<input checked="" type="checkbox"/>	2	8,00	448	ZA1	0,20	15,0	€ 1.800	Sostituzione totale composizione; ZA1-Palo+sbraccio+Artistico [A]VSAP	04
	VIA SAN GIOVANNI BOSCO		CE4	10,0	1-ARA SAP			102	6,0	4.000	70%	2		28,0	42	571	3,0		
A	Montecchio Maggiore		F		ZA4	ZA4-Palo dritto+Artistico [A]A			10	<input checked="" type="checkbox"/>	10	7,00	2.100	ZA4	1,02	15,0	€ 660	Sostituzione solo apparecchio; ZA4-Palo dritto+Artistico [A]ASAP	02
	VIA SALITA CASTELLI		CE4	10,0	1-ARA SAP			102	5,0	4.000	70%	10		30,0	42	2.856	3,0		
A	Montecchio Maggiore		F	0,50	ZA1	ZA1-Palo+sbraccio+Artistico [A]V			10	<input checked="" type="checkbox"/>	4	8,00	768	ZA1	0,30	15,0	€ 3.200	Sostituzione totale impianto; ZA1-Palo+sbraccio+Artistico [A]VSAP	05
	VIA FORNACI		ME5	7,5	1-ARA SAP			76	6,0	4.000	70%	4		24,0	52	851	3,0		
A	Montecchio Maggiore		F	0,50	ZA3	ZA3-Mensola parete+Artistico [A]V			10	<input checked="" type="checkbox"/>	1	6,00	168	ZA3	0,08	15,0	€ 970	Sostituzione apparecchio+accessorio; ZA3-Mensola parete+Artistico [A]VSAP	03
	VIA FORNACI		ME5	7,5	1-ARA SAP			76	6,0	4.000	70%	1		28,0	52	213	3,0		
A	Montecchio Maggiore		F	0,50	ZA1	ZA1-Palo+sbraccio+Artistico [A]V			13	<input checked="" type="checkbox"/>	4	8,00	768	ZA1	0,30	15,0	€ 1.700	Sostituzione totale composizione; ZA1-Palo+sbraccio+Artistico [A]VSAP	04
	VIA ALTON		ME5	7,5	1-ARA SAP			76	6,0	4.000	70%	4		24,0	52	851	3,0		
A	Montecchio Maggiore		F		ZA1	ZA1-Palo+sbraccio+Artistico [A]V			13	<input checked="" type="checkbox"/>	5	8,00	1.120	ZA1	0,51	15,0	€ 1.800	Sostituzione totale composizione; ZA1-Palo+sbraccio+Artistico [A]VSAP	04
	VIA PERONI		CE4	10,0	1-ARA SAP			102	6,0	4.000	70%	5		28,0	42	1.428	3,0		
A	Montecchio Maggiore		F		ZA1	ZA1-Palo+sbraccio+Artistico [A]V			13	<input checked="" type="checkbox"/>	7	8,00	1.568	ZA1	0,71	15,0	€ 1.800	Sostituzione totale composizione; ZA1-Palo+sbraccio+Artistico [A]VSAP	04
	VIA QUATTRO NOVEMBRE		CE4	10,0	1-ARA SAP			102	6,0	4.000	70%	7		28,0	42	1.999	3,0		
A	Montecchio Maggiore		F		XP3	XP3-Esterno parete+Proiettore AS			13	<input checked="" type="checkbox"/>	1	6,00	120	XP3	0,06	15,0	€ 470	Sostituzione solo apparecchio; XP3-Esterno parete+Proiettore ASLED	02
	VIA QUATTRO NOVEMBRE		CE4	10,0	1-PRA LED			55	6,0	4.000	70%	1		20,0	54	154	3,0		
A	Montecchio Maggiore		F		ZA1	ZA1-Palo+sbraccio+Artistico [A]V			13	<input checked="" type="checkbox"/>	7	8,00	1.568	ZA1	0,71	15,0	€ 1.800	Sostituzione totale composizione; ZA1-Palo+sbraccio+Artistico [A]VSAP	04
	VIA QUATTRO NOVEMBRE		CE4	10,0	1-ARA SAP			102	6,0	4.000	70%	7		28,0	42	1.999	3,0		
A	Montecchio Maggiore		F		ZA1	ZA1-Palo+sbraccio+Artistico [A]V			13	<input checked="" type="checkbox"/>	1	8,00	224	ZA1	0,10	15,0	€ 1.800	Sostituzione totale composizione; ZA1-Palo+sbraccio+Artistico [A]VSAP	04
	VIA QUATTRO NOVEMBRE		CE4	10,0	1-ARA SAP			102	6,0	4.000	70%	1		28,0	42	286	3,0		
A	Montecchio Maggiore		F		ZA1	ZA1-Palo+sbraccio+Artistico [A]V			13	<input checked="" type="checkbox"/>	5	8,00	1.120	ZA1	0,51	15,0	€ 1.800	Sostituzione totale composizione; ZA1-Palo+sbraccio+Artistico [A]VSAP	04
	VIA LORENZONI		CE4	10,0	1-ARA SAP			102	6,0	4.000	70%	5		28,0	42	1.428	3,0		
A	Montecchio Maggiore		F	0,50	XR3	XR3-Esterno parete+Residenziale			13	<input checked="" type="checkbox"/>	11	5,00	825	XR3	0,33	15,0	€ 310	Sostituzione solo apparecchio; XR3-Esterno parete+ResidenzialeLED	02
	PIAZZA MARCONI GUGLIELMO		ME5	7,5	1-RES LED			30	4,0	4.000	70%	11		15,0	54	924	3,0		

UBICAZIONE		TIPO		IMPIANTO						GEOMETRIA		ANALISI							
Zona	Frazione	Strada	Lm	K	Composizione			id_Q	Reg.	n.S	b (m)	Area Illuminata	id_T	kW	eta	Costo	NOTE	Livello Intervento	
	Via	Categoria	Em	Apparecchi			Wk	h (m)	Ore	Ku:	n.A		i (m)	id_X	kWh	Kill	Parziale		
A	Montecchio Maggiore		F	0,50	XP1	XP1-Esterno parete+Proiettore AS			13	<input checked="" type="checkbox"/>	4	7,00	784	XP1	0,22	15,0	€ 420	Sostituzione solo apparecchio; XP1-Esterno parete+Proiettore ASLED	02
	PIAZZA MARCONI GUGLIELMO	ME5	7,5	1-PRA LED			55	6,0	4.000	70%	4	28,0		54	616	3,0	€ 1.680		
A	Montecchio Maggiore		F		ZA1	ZA1-Palo+sbraccio+Artistico [A]V			13	<input checked="" type="checkbox"/>	10	8,00	2.240	ZA1	1,02	15,0	€ 1.800	Sostituzione totale composizione; ZA1-Palo+sbraccio+Artistico [A]VSAP	04
	VIA ROMA	CE4	10,0	1-ARA SAP			102	6,0	4.000	70%	10	28,0		42	2.856	3,0	€ 18.000		
A	Montecchio Maggiore		F		P09	P09-Esterno Gener.+Residenziale			13	<input type="checkbox"/>	1	10,00	160	P09	0,25	89,0	€ 500	Inserimento solo accessori; P09-Esterno Gener.+ResidenzialeSAP	01
	VIA ROMA	CE4	10,0	0,333333333333333-RES SAP			249	0,0	4.000	100%	3	16,0		00	996	24,0	€ 500		
A	Montecchio Maggiore		F		ZA2	ZA2-Palo+n.sbracci+Artistico [A]V			13	<input checked="" type="checkbox"/>	2	19,00	1.140	ZA2	0,41	15,0	€ 1.320	Sostituzione solo apparecchio; ZA2-Palo+n.sbracci+Artistico [A]VSAP	02
	VIA ROMA	CE4	10,0	0,5-ARA SAP			204	6,0	4.000	70%	4	30,0		42	1.142	3,0	€ 2.640		
A	Montecchio Maggiore		F		XP1	XP1-Esterno parete+Proiettore AS			13	<input checked="" type="checkbox"/>	1	8,50	255	XP1	0,11	15,0	€ 520	Sostituzione solo apparecchio; XP1-Esterno parete+Proiettore ASLED	02
	VIA ROMA	CE4	10,0	1-PRA LED			112	6,0	4.000	70%	1	30,0		34	314	3,0	€ 520		
A	Montecchio Maggiore		F		XP1	XP1-Esterno parete+Proiettore AS			13	<input checked="" type="checkbox"/>	1	8,50	255	XP1	0,11	15,0	€ 520	Sostituzione solo apparecchio; XP1-Esterno parete+Proiettore ASLED	02
	VIA ROMA	CE4	10,0	1-PRA LED			112	6,0	4.000	70%	1	30,0		34	314	3,0	€ 520		
A	Montecchio Maggiore		F		P05	P05-Incasso Terra+Incasso [D]A			13	<input type="checkbox"/>	4	3,00	24	P05	0,14	123,0	€ 230	Inserimento solo accessori; P05-Incasso Terra+Incasso [D]AFLU	01
	VIA ROMA	CE4	10,0	1-IND FLU			35	0,0	4.000	100%	4	2,0		00	560	37,0	€ 920		
A	Montecchio Maggiore		F		XP1	XP1-Esterno parete+Proiettore AS			13	<input checked="" type="checkbox"/>	1	9,00	252	XP1	0,08	15,0	€ 470	Sostituzione solo apparecchio; XP1-Esterno parete+Proiettore ASLED	02
	VIA ROMA	CE4	10,0	1-PRA LED			75	6,0	4.000	70%	1	28,0		44	210	3,0	€ 470		
A	Montecchio Maggiore		F	0,50	ZA3	ZA3-Mensola parete+Artistico [A]V			13	<input checked="" type="checkbox"/>	2	6,00	336	ZA3	0,15	15,0	€ 2.470	Sostituzione totale impianto; ZA3-Mensola parete+Artistico [A]VSAP	05
	VICOLO PIANA	ME5	7,5	1-ARA SAP			76	6,0	4.000	70%	2	28,0		52	426	3,0	€ 4.940		
A	Montecchio Maggiore		F		I06	I06 - Incasso Terra - Incasso [D]A			13	<input type="checkbox"/>	4	10,00	80	I06	0,33	90,0	€ 230	Inserimento solo accessori; I06 - Incasso Terra - Incasso [D]ASAP	01
	LARGO BOSCHETTI VITTORIO	CE4	10,0	1-IND SAP			83	0,0	4.000	100%	4	2,0		00	1.328	24,0	€ 920		
A	Montecchio Maggiore		F		ZA4	ZA4-Palo dritto+Artistico [A]A			13	<input checked="" type="checkbox"/>	2	7,00	420	ZA4	0,20	15,0	€ 1.440	Sostituzione totale composizione; ZA4-Palo dritto+Artistico [A]ASAP	04
	LARGO BOSCHETTI VITTORIO	CE4	10,0	1-ARA SAP			102	5,0	4.000	70%	2	30,0		42	571	3,0	€ 2.880		
A	Montecchio Maggiore		F		ZA1	ZA1-Palo+sbraccio+Artistico [A]V			13	<input checked="" type="checkbox"/>	7	8,00	1.568	ZA1	0,71	15,0	€ 1.800	Sostituzione totale composizione; ZA1-Palo+sbraccio+Artistico [A]VSAP	04
	LARGO BOSCHETTI VITTORIO	CE4	10,0	1-ARA SAP			102	6,0	4.000	70%	7	28,0		42	1.999	3,0	€ 12.600		
A	Montecchio Maggiore		F	0,50	ZA3	ZA3-Mensola parete+Artistico [A]V			15	<input checked="" type="checkbox"/>	1	6,00	168	ZA3	0,08	15,0	€ 970	Sostituzione apparecchio+accessorio; ZA3-Mensola parete+Artistico [A]VSAP	03
	VICOLO MONTE NERO	ME5	7,5	1-ARA SAP			76	6,0	4.000	70%	1	28,0		52	213	3,0	€ 970		
A	Montecchio Maggiore		F	0,50	ZA3	ZA3-Mensola parete+Artistico [A]V			15	<input checked="" type="checkbox"/>	1	6,00	168	ZA3	0,08	15,0	€ 610	Sostituzione solo apparecchio; ZA3-Mensola parete+Artistico [A]VSAP	02
	VICOLO MONTE NERO	ME5	7,5	1-ARA SAP			76	6,0	4.000	70%	1	28,0		52	213	3,0	€ 610		
A	Montecchio Maggiore		F	0,50	ZA1	ZA1-Palo+sbraccio+Artistico [A]V			15	<input checked="" type="checkbox"/>	1	8,00	192	ZA1	0,08	15,0	€ 3.200	Sostituzione totale impianto; ZA1-Palo+sbraccio+Artistico [A]VSAP	05
	VICOLO MONTE NERO	ME5	7,5	1-ARA SAP			76	6,0	4.000	70%	1	24,0		52	213	3,0	€ 3.200		
A	Montecchio Maggiore		F	0,50	ZA1	ZA1-Palo+sbraccio+Artistico [A]V			15	<input checked="" type="checkbox"/>	1	8,00	192	ZA1	0,08	15,0	€ 3.200	Sostituzione totale impianto; ZA1-Palo+sbraccio+Artistico [A]VSAP	05
	VICOLO MONTE NERO	ME5	7,5	1-ARA SAP			76	6,0	4.000	70%	1	24,0		52	213	3,0	€ 3.200		
A	Montecchio Maggiore		F	0,50	ZA3	ZA3-Mensola parete+Artistico [A]V			15	<input checked="" type="checkbox"/>	2	6,00	336	ZA3	0,15	15,0	€ 970	Sostituzione apparecchio+accessorio; ZA3-Mensola parete+Artistico [A]VSAP	03
	VICOLO MONTE NERO	ME5	7,5	1-ARA SAP			76	6,0	4.000	70%	2	28,0		52	426	3,0	€ 1.940		
A	Montecchio Maggiore		F	0,50	ZA1	ZA1-Palo+sbraccio+Artistico [A]V			15	<input checked="" type="checkbox"/>	1	8,00	192	ZA1	0,08	15,0	€ 3.200	Sostituzione totale impianto; ZA1-Palo+sbraccio+Artistico [A]VSAP	05
	VICOLO MONTE NERO	ME5	7,5	1-ARA SAP			76	6,0	4.000	70%	1	24,0		52	213	3,0	€ 3.200		



















UBICAZIONE		TIPO		IMPIANTO						GEOMETRIA		ANALISI					Livello Intervento		
Zona	Frazione	Strada	Lm	K	Composizione			id_Q	Reg.	n.S	b (m)	Area Illuminata	id_T	kW	eta	Costo		NOTE	
	Via	Categoria	Em	Apparecchi			Wk	h (m)	Ore	Ku:	n.A		i (m)	id_X	kWh	Kill			Parziale
A	Montecchio Maggiore	VIA TECCHIO	F	0,75	ZA3	ZA3-Mensola parete+Artistico [A]V			15	<input checked="" type="checkbox"/>	1	8,00	224	ZA3	0,10	15,0	€ 660	Sostituzione solo apparecchio; ZA3-Mensola parete+Artistico [A]VSAP	02
	ME4b		11,3	1-ARA SAP			102	6,0	4.000	70%	1	28,0		42	286	3,0	€ 660		
A	Montecchio Maggiore	VIA TECCHIO	F	0,75	ZA3	ZA3-Mensola parete+Artistico [A]V			15	<input checked="" type="checkbox"/>	8	8,00	1.792	ZA3	0,82	15,0	€ 2.520	Sostituzione totale impianto; ZA3-Mensola parete+Artistico [A]VSAP	05
	ME4b		11,3	1-ARA SAP			102	6,0	4.000	70%	8	28,0		42	2.285	3,0	€ 20.160		
A	Montecchio Maggiore	VIA TECCHIO	F	0,75	ZA3	ZA3-Mensola parete+Artistico [A]V			15	<input checked="" type="checkbox"/>	2	8,00	448	ZA3	0,20	15,0	€ 2.520	Sostituzione totale impianto; ZA3-Mensola parete+Artistico [A]VSAP	05
	ME4b		11,3	1-ARA SAP			102	6,0	4.000	70%	2	28,0		42	571	3,0	€ 5.040		
A	Montecchio Maggiore	VIA TECCHIO	F	0,75	ZA3	ZA3-Mensola parete+Artistico [A]V			15	<input checked="" type="checkbox"/>	1	8,00	224	ZA3	0,10	15,0	€ 1.020	Sostituzione apparecchio+accessorio; ZA3-Mensola parete+Artistico [A]VSAP	03
	ME4b		11,3	1-ARA SAP			102	6,0	4.000	70%	1	28,0		42	286	3,0	€ 1.020		
A	Montecchio Maggiore	VIA TECCHIO	F	0,75	ZA1	ZA1-Palo+sbraccio+Artistico [A]V			15	<input checked="" type="checkbox"/>	1	8,00	224	ZA1	0,10	15,0	€ 3.300	Sostituzione totale impianto; ZA1-Palo+sbraccio+Artistico [A]VSAP	05
	ME4b		11,3	1-ARA SAP			102	6,0	4.000	70%	1	28,0		42	286	3,0	€ 3.300		
A	Montecchio Maggiore	VIA TECCHIO	F	0,75	ZA4	ZA4-Palo dritto+Artistico [A]A			15	<input checked="" type="checkbox"/>	12	7,00	2.520	ZA4	1,22	15,0	€ 1.440	Sostituzione totale composizione; ZA4-Palo dritto+Artistico [A]ASAP	04
	ME4b		11,3	1-ARA SAP			102	5,0	4.000	70%	12	30,0		42	3.427	3,0	€ 17.280		
A	Montecchio Maggiore	VIA TECCHIO	F	0,75	ZA3	ZA3-Mensola parete+Artistico [A]V			15	<input checked="" type="checkbox"/>	2	8,00	448	ZA3	0,20	15,0	€ 660	Sostituzione solo apparecchio; ZA3-Mensola parete+Artistico [A]VSAP	02
	ME4b		11,3	1-ARA SAP			102	6,0	4.000	70%	2	28,0		42	571	3,0	€ 1.320		
A	Montecchio Maggiore	VIA TECCHIO	F	0,75	ZA3	ZA3-Mensola parete+Artistico [A]V			15	<input checked="" type="checkbox"/>	1	8,00	224	ZA3	0,10	15,0	€ 2.520	Sostituzione totale impianto; ZA3-Mensola parete+Artistico [A]VSAP	05
	ME4b		11,3	1-ARA SAP			102	6,0	4.000	70%	1	28,0		42	286	3,0	€ 2.520		
A	Montecchio Maggiore	VIA CIRCONVALLAZIONE	F	0,75	ZA3	ZA3-Mensola parete+Artistico [A]V			15	<input checked="" type="checkbox"/>	1	8,00	224	ZA3	0,10	15,0	€ 2.520	Sostituzione totale impianto; ZA3-Mensola parete+Artistico [A]VSAP	05
	ME4b		11,3	1-ARA SAP			102	6,0	4.000	70%	1	28,0		42	286	3,0	€ 2.520		
A	Montecchio Maggiore	VIA MATTEOTTI GIACOMO	F		ZA3	ZA3-Mensola parete+Artistico [A]V			15	<input checked="" type="checkbox"/>	6	8,00	1.344	ZA3	0,61	15,0	€ 660	Sostituzione solo apparecchio; ZA3-Mensola parete+Artistico [A]VSAP	02
	CE4		10,0	1-ARA SAP			102	6,0	4.000	70%	6	28,0		42	1.714	3,0	€ 3.960		
A	Montecchio Maggiore	VIA MATTEOTTI GIACOMO	F		XA3	XA3-Mensola parete+Artistico [A]V			15	<input checked="" type="checkbox"/>	2	8,00	448	XA3	0,15	15,0	€ 890	Sostituzione solo apparecchio; XA3-Mensola parete+Artistico [A]VLED	02
	CE4		10,0	1-ARA LED			75	6,0	4.000	70%	2	28,0		44	420	3,0	€ 1.780		
A	Montecchio Maggiore	VIA MATTEOTTI GIACOMO	F		XP1	XP1-Esterno parete+Proiettore AS			15	<input checked="" type="checkbox"/>	1	9,00	252	XP1	0,08	15,0	€ 470	Sostituzione solo apparecchio; XP1-Esterno parete+Proiettore ASLED	02
	CE4		10,0	1-PRA LED			75	6,0	4.000	70%	1	28,0		44	210	3,0	€ 470		
A	Montecchio Maggiore	VIA MATTEOTTI GIACOMO	F		ZA4	ZA4-Palo dritto+Artistico [A]A			15	<input checked="" type="checkbox"/>	3	7,00	630	ZA4	0,31	15,0	€ 660	Sostituzione solo apparecchio; ZA4-Palo dritto+Artistico [A]ASAP	02
	CE4		10,0	1-ARA SAP			102	5,0	4.000	70%	3	30,0		42	857	3,0	€ 1.980		
A	Montecchio Maggiore	VIA MATTEOTTI GIACOMO	F		ZA1	ZA1-Palo+sbraccio+Artistico [A]V			15	<input checked="" type="checkbox"/>	1	8,00	224	ZA1	0,10	15,0	€ 1.800	Sostituzione totale composizione; ZA1-Palo+sbraccio+Artistico [A]VSAP	04
	CE4		10,0	1-ARA SAP			102	6,0	4.000	70%	1	28,0		42	286	3,0	€ 1.800		
A	Montecchio Maggiore	VIA MATTEOTTI GIACOMO	F		XP1	XP1-Esterno parete+Proiettore AS			15	<input checked="" type="checkbox"/>	1	9,00	252	XP1	0,08	15,0	€ 470	Sostituzione solo apparecchio; XP1-Esterno parete+Proiettore ASLED	02
	CE4		10,0	1-PRA LED			75	6,0	4.000	70%	1	28,0		44	210	3,0	€ 470		
A	Montecchio Maggiore	VIA MATTEOTTI GIACOMO	F		XP1	XP1-Esterno parete+Proiettore AS			15	<input checked="" type="checkbox"/>	1	9,00	252	XP1	0,08	15,0	€ 470	Sostituzione solo apparecchio; XP1-Esterno parete+Proiettore ASLED	02
	CE4		10,0	1-PRA LED			75	6,0	4.000	70%	1	28,0		44	210	3,0	€ 470		
A	Montecchio Maggiore	VIA MATTEOTTI GIACOMO	F		XA2	XA2-Palo+n.sbracci+Artistico [A]V			15	<input checked="" type="checkbox"/>	2	19,00	1.140	XA2	0,30	15,0	€ 2.500	Sostituzione apparecchio+accessorio; XA2-Palo+n.sbracci+Artistico [A]VLED	03
	CE4		10,0	0,5-ARA LED			150	6,0	4.000	70%	4	30,0		44	840	3,0	€ 5.000		
A	Montecchio Maggiore	VIA MATTEOTTI GIACOMO	F		ZA3	ZA3-Mensola parete+Artistico [A]V			15	<input checked="" type="checkbox"/>	4	8,00	896	ZA3	0,41	15,0	€ 660	Sostituzione solo apparecchio; ZA3-Mensola parete+Artistico [A]VSAP	02
	CE4		10,0	1-ARA SAP			102	6,0	4.000	70%	4	28,0		42	1.142	3,0	€ 2.640		



















UBICAZIONE		TIPO		IMPIANTO						GEOMETRIA		ANALISI							
Zona	Frazione	Strada	Lm	K	Composizione			id_Q	Reg.	n.S	b (m)	Area Illuminata	id_T	kW	eta	Costo	NOTE	Livello Intervento	
	Via	Categoria	Em	Apparecchi			Wk	h (m)	Ore	Ku:	n.A		i (m)	id_X	kWh	Kill	Parziale		
A	Montecchio Maggiore		F		XA4	XA4-Palo dritto+Artistico [A]A			15	<input checked="" type="checkbox"/>	3	7,00	630	XA4	0,23	15,0	€ 890	Sostituzione solo apparecchio; XA4-Palo dritto+Artistico [A]ALED	02
	VIA MATTEOTTI GIACOMO		CE4	10,0	1-ARA LED			75	5,0	4.000	70%	3		30,0	44	630	3,0		
A	Montecchio Maggiore		F	0,50	ZA3	ZA3-Mensola parete+Artistico [A]V			15	<input checked="" type="checkbox"/>	9	6,00	1.512	ZA3	0,68	15,0	€ 610	Sostituzione solo apparecchio; ZA3-Mensola parete+Artistico [A]VSAP	02
	VIA LOMBARDI DR. VITTORIO		ME5	7,5	1-ARA SAP			76	6,0	4.000	70%	9		28,0	52	1.915	3,0		
A	Montecchio Maggiore		F	0,50	ZA4	ZA4-Palo dritto+Artistico [A]A			15	<input checked="" type="checkbox"/>	6	6,00	1.008	ZA4	0,46	15,0	€ 610	Sostituzione solo apparecchio; ZA4-Palo dritto+Artistico [A]ASAP	02
	VIA LOMBARDI DR. VITTORIO		ME5	7,5	1-ARA SAP			76	5,0	4.000	70%	6		28,0	52	1.277	3,0		
A	Montecchio Maggiore		F	0,50	I05	I05 - Incasso Terra - Incasso [D]A			15	<input type="checkbox"/>	2	4,00	40	I05	0,34	57,5	€ 450	Sostituzione solo apparecchio; I05 - Incasso Terra - Incasso [D]AJM	02
	VIA LOMBARDI DR. VITTORIO		ME5	7,5	1-IND JM			170	0,0	4.000	100%	2		5,0	00	1.360	17,0		
A	Montecchio Maggiore		F	0,50	ZA3	ZA3-Mensola parete+Artistico [A]V			15	<input checked="" type="checkbox"/>	1	6,00	168	ZA3	0,08	15,0	€ 970	Sostituzione apparecchio+accessorio; ZA3-Mensola parete+Artistico [A]VSAP	03
	VIA SAN VALENTINO		ME5	7,5	1-ARA SAP			76	6,0	4.000	70%	1		28,0	52	213	3,0		
A	Montecchio Maggiore		F	0,50	XP1	XP1-Esterno parete+Proiettore AS			15	<input checked="" type="checkbox"/>	1	9,00	252	XP1	0,08	15,0	€ 470	Sostituzione solo apparecchio; XP1-Esterno parete+Proiettore ASLED	02
	VIA SAN VALENTINO		ME5	7,5	1-PRA LED			75	6,0	4.000	70%	1		28,0	44	210	3,0		
A	Montecchio Maggiore		F	0,50	ZA3	ZA3-Mensola parete+Artistico [A]V			15	<input checked="" type="checkbox"/>	1	6,00	168	ZA3	0,08	15,0	€ 610	Sostituzione solo apparecchio; ZA3-Mensola parete+Artistico [A]VSAP	02
	VIA SAN VALENTINO		ME5	7,5	1-ARA SAP			76	6,0	4.000	70%	1		28,0	52	213	3,0		
A	Montecchio Maggiore		F	0,50	ZA3	ZA3-Mensola parete+Artistico [A]V			15	<input checked="" type="checkbox"/>	1	6,00	168	ZA3	0,08	15,0	€ 610	Sostituzione solo apparecchio; ZA3-Mensola parete+Artistico [A]VSAP	02
	VIA SAN VALENTINO		ME5	7,5	1-ARA SAP			76	6,0	4.000	70%	1		28,0	52	213	3,0		
A	Montecchio Maggiore		F	0,50	ZA1	ZA1-Palo+sbraccio+Artistico [A]V			15	<input checked="" type="checkbox"/>	2	8,00	384	ZA1	0,15	15,0	€ 3.200	Sostituzione totale impianto; ZA1-Palo+sbraccio+Artistico [A]VSAP	05
	VIA SAN VALENTINO		ME5	7,5	1-ARA SAP			76	6,0	4.000	70%	2		24,0	52	426	3,0		
A	Montecchio Maggiore		F	0,50	ZA3	ZA3-Mensola parete+Artistico [A]V			15	<input checked="" type="checkbox"/>	1	6,00	168	ZA3	0,08	15,0	€ 2.470	Sostituzione totale impianto; ZA3-Mensola parete+Artistico [A]VSAP	05
	VIA SAN VALENTINO		ME5	7,5	1-ARA SAP			76	6,0	4.000	70%	1		28,0	52	213	3,0		
A	Montecchio Maggiore		F	0,50	ZA1	ZA1-Palo+sbraccio+Artistico [A]V			15	<input checked="" type="checkbox"/>	3	8,00	576	ZA1	0,23	15,0	€ 3.200	Sostituzione totale impianto; ZA1-Palo+sbraccio+Artistico [A]VSAP	05
	VIA ZIGGIOTTI GIULIANO		ME5	7,5	1-ARA SAP			76	6,0	4.000	70%	3		24,0	52	638	3,0		
A	Montecchio Maggiore		F	0,50	ZA1	ZA1-Palo+sbraccio+Artistico [A]V			15	<input checked="" type="checkbox"/>	9	8,00	1.728	ZA1	0,68	15,0	€ 3.200	Sostituzione totale impianto; ZA1-Palo+sbraccio+Artistico [A]VSAP	05
	VIA GIOVANNI XXIII		ME5	7,5	1-ARA SAP			76	6,0	4.000	70%	9		24,0	52	1.915	3,0		
A	Montecchio Maggiore		F	0,50	ZA3	ZA3-Mensola parete+Artistico [A]V			15	<input checked="" type="checkbox"/>	1	6,00	168	ZA3	0,08	15,0	€ 2.470	Sostituzione totale impianto; ZA3-Mensola parete+Artistico [A]VSAP	05
	VIA SAL.MONTE NERO		ME5	7,5	1-ARA SAP			76	6,0	4.000	70%	1		28,0	52	213	3,0		
A	Montecchio Maggiore		F	0,50	ZA1	ZA1-Palo+sbraccio+Artistico [A]V			15	<input checked="" type="checkbox"/>	2	8,00	384	ZA1	0,15	15,0	€ 3.200	Sostituzione totale impianto; ZA1-Palo+sbraccio+Artistico [A]VSAP	05
	VIA SALITA MONTE NERO		ME5	7,5	1-ARA SAP			76	6,0	4.000	70%	2		24,0	52	426	3,0		
A	Montecchio Maggiore		F	0,50	ZA3	ZA3-Mensola parete+Artistico [A]V			15	<input checked="" type="checkbox"/>	1	6,00	168	ZA3	0,08	15,0	€ 2.470	Sostituzione totale impianto; ZA3-Mensola parete+Artistico [A]VSAP	05
	VIA SALITA MONTE NERO		ME5	7,5	1-ARA SAP			76	6,0	4.000	70%	1		28,0	52	213	3,0		
A	Montecchio Maggiore		F		ZA1	ZA1-Palo+sbraccio+Artistico [A]V			16	<input checked="" type="checkbox"/>	1	8,00	224	ZA1	0,10	15,0	€ 1.800	Sostituzione totale composizione; ZA1-Palo+sbraccio+Artistico [A]VSAP	04
	VIA SALITA FONTANA ALTA		CE4	10,0	1-ARA SAP			102	6,0	4.000	70%	1		28,0	42	286	3,0		
A	Montecchio Maggiore		F		ZA1	ZA1-Palo+sbraccio+Artistico [A]V			16	<input checked="" type="checkbox"/>	1	8,00	224	ZA1	0,10	15,0	€ 3.300	Sostituzione totale impianto; ZA1-Palo+sbraccio+Artistico [A]VSAP	05
	VIA SALITA FONTANA ALTA		CE4	10,0	1-ARA SAP			102	6,0	4.000	70%	1		28,0	42	286	3,0		
A	Montecchio Maggiore		F		ZA1	ZA1-Palo+sbraccio+Artistico [A]V			16	<input checked="" type="checkbox"/>	1	8,00	224	ZA1	0,10	15,0	€ 1.800	Sostituzione totale composizione; ZA1-Palo+sbraccio+Artistico [A]VSAP	04
	VIA SALITA FONTANA ALTA		CE4	10,0	1-ARA SAP			102	6,0	4.000	70%	1		28,0	42	286	3,0		

UBICAZIONE		TIPO		IMPIANTO						GEOMETRIA		ANALISI					Pag. 7 di 59		
Zona	Frazione	Strada	Lm	K	Composizione			id_Q	Reg.	n.S	b (m)	Area Illuminata	id_T	kW	eta	Costo	NOTE	Livello Intervento	
	Via	Categoria	Em	Apparecchi			Wk	h (m)	Ore	Ku:	n.A		i (m)	id_X	kWh	Kill			Parziale
A	Montecchio Maggiore		F		ZA1	ZA1-Palo+sbraccio+Artistico [A]V			16	<input checked="" type="checkbox"/>	1	8,00	224	ZA1	0,10	15,0	€ 3.300	Sostituzione totale impianto; ZA1-Palo+sbraccio+Artistico [A]VSAP	05
	VIA SALITA FONTANA ALTA		CE4	10,0	1-ARA SAP			102	6,0	4.000	70%	1		28,0	42	286	3,0		
A	Montecchio Maggiore		F	0,50	ZA1	ZA1-Palo+sbraccio+Artistico [A]V			16	<input checked="" type="checkbox"/>	1	8,00	192	ZA1	0,08	15,0	€ 610	Sostituzione solo apparecchio; ZA1-Palo+sbraccio+Artistico [A]VSAP	02
	STRADA DEL TORCHIO		ME5	7,5	1-ARA SAP			76	6,0	4.000	70%	1		24,0	52	213	3,0		
A	Montecchio Maggiore		F	0,50	ZA1	ZA1-Palo+sbraccio+Artistico [A]V			16	<input checked="" type="checkbox"/>	1	8,00	192	ZA1	0,08	15,0	€ 1.700	Sostituzione totale composizione; ZA1-Palo+sbraccio+Artistico [A]VSAP	04
	STRADA DEL TORCHIO		ME5	7,5	1-ARA SAP			76	6,0	4.000	70%	1		24,0	52	213	3,0		
A	Montecchio Maggiore		F		ZA3	ZA3-Mensola parete+Artistico [A]V			17	<input checked="" type="checkbox"/>	3	8,00	672	ZA3	0,31	15,0	€ 2.520	Sostituzione totale impianto; ZA3-Mensola parete+Artistico [A]VSAP	05
	VIA PIAZZA VECCHIA		CE4	10,0	1-ARA SAP			102	6,0	4.000	70%	3		28,0	42	857	3,0		
A	Montecchio Maggiore		F		ZA3	ZA3-Mensola parete+Artistico [A]V			17	<input checked="" type="checkbox"/>	1	8,00	224	ZA3	0,10	15,0	€ 2.520	Sostituzione totale impianto; ZA3-Mensola parete+Artistico [A]VSAP	05
	VIA SAN BERNARDINO		CE4	10,0	1-ARA SAP			102	6,0	4.000	70%	1		28,0	42	286	3,0		
A	Montecchio Maggiore		F		ZA1	ZA1-Palo+sbraccio+Artistico [A]V			17	<input checked="" type="checkbox"/>	1	8,00	224	ZA1	0,10	15,0	€ 3.300	Sostituzione totale impianto; ZA1-Palo+sbraccio+Artistico [A]VSAP	05
	VIA SAN BERNARDINO		CE4	10,0	1-ARA SAP			102	6,0	4.000	70%	1		28,0	42	286	3,0		
A	Montecchio Maggiore		F		ZA3	ZA3-Mensola parete+Artistico [A]V			17	<input checked="" type="checkbox"/>	11	8,00	2.464	ZA3	1,12	15,0	€ 2.520	Sostituzione totale impianto; ZA3-Mensola parete+Artistico [A]VSAP	05
	VIA SAN BERNARDINO		CE4	10,0	1-ARA SAP			102	6,0	4.000	70%	11		28,0	42	3.142	3,0		
A	Montecchio Maggiore		F		ZA3	ZA3-Mensola parete+Artistico [A]V			17	<input checked="" type="checkbox"/>	1	8,00	224	ZA3	0,10	15,0	€ 2.520	Sostituzione totale impianto; ZA3-Mensola parete+Artistico [A]VSAP	05
	VIA SAN BERNARDINO		CE4	10,0	1-ARA SAP			102	6,0	4.000	70%	1		28,0	42	286	3,0		
A	Montecchio Maggiore		F		ZA1	ZA1-Palo+sbraccio+Artistico [A]V			17	<input checked="" type="checkbox"/>	2	8,00	448	ZA1	0,20	15,0	€ 3.300	Sostituzione totale impianto; ZA1-Palo+sbraccio+Artistico [A]VSAP	05
	VIA MENEGUZZO GIOVANNI		CE4	10,0	1-ARA SAP			102	6,0	4.000	70%	2		28,0	42	571	3,0		
A	Montecchio Maggiore		F		ZA3	ZA3-Mensola parete+Artistico [A]V			17	<input checked="" type="checkbox"/>	1	8,00	224	ZA3	0,10	15,0	€ 2.520	Sostituzione totale impianto; ZA3-Mensola parete+Artistico [A]VSAP	05
	VIA MENEGUZZO GIOVANNI		CE4	10,0	1-ARA SAP			102	6,0	4.000	70%	1		28,0	42	286	3,0		
A	Montecchio Maggiore		F	0,50	ZA1	ZA1-Palo+sbraccio+Artistico [A]V			17	<input checked="" type="checkbox"/>	2	8,00	384	ZA1	0,15	15,0	€ 3.200	Sostituzione totale impianto; ZA1-Palo+sbraccio+Artistico [A]VSAP	05
	VIA TIEPOLO		ME5	7,5	1-ARA SAP			76	6,0	4.000	70%	2		24,0	52	426	3,0		
A	Montecchio Maggiore		F	0,50	ZA3	ZA3-Mensola parete+Artistico [A]V			17	<input checked="" type="checkbox"/>	1	6,00	168	ZA3	0,08	15,0	€ 970	Sostituzione apparecchio+accessorio; ZA3-Mensola parete+Artistico [A]VSAP	03
	VIA SAL.FONT.GIULIANI		ME5	7,5	1-ARA SAP			76	6,0	4.000	70%	1		28,0	52	213	3,0		
A	Montecchio Maggiore		F	0,50	ZA1	ZA1-Palo+sbraccio+Artistico [A]V			17	<input checked="" type="checkbox"/>	1	8,00	192	ZA1	0,08	15,0	€ 3.200	Sostituzione totale impianto; ZA1-Palo+sbraccio+Artistico [A]VSAP	05
	VIA SAL.FONT.GIULIANI		ME5	7,5	1-ARA SAP			76	6,0	4.000	70%	1		24,0	52	213	3,0		
A	Montecchio Maggiore		F		ZA1	ZA1-Palo+sbraccio+Artistico [A]V			17	<input checked="" type="checkbox"/>	1	8,00	224	ZA1	0,10	15,0	€ 3.300	Sostituzione totale impianto; ZA1-Palo+sbraccio+Artistico [A]VSAP	05
	VIA SALITA CASTELLI		CE4	10,0	1-ARA SAP			102	6,0	4.000	70%	1		28,0	42	286	3,0		
A	Montecchio Maggiore		F	0,50	ZA3	ZA3-Mensola parete+Artistico [A]V			47	<input checked="" type="checkbox"/>	7	6,00	1.176	ZA3	0,53	15,0	€ 2.470	Sostituzione totale impianto; ZA3-Mensola parete+Artistico [A]VSAP	05
	VIA MARTIRI DELLA LIBERTA'		ME5	7,5	1-ARA SAP			76	6,0	4.000	70%	7		28,0	52	1.490	3,0		
A	Montecchio Maggiore		F	0,50	ZA1	ZA1-Palo+sbraccio+Artistico [A]V			47	<input checked="" type="checkbox"/>	1	8,00	192	ZA1	0,08	15,0	€ 3.200	Sostituzione totale impianto; ZA1-Palo+sbraccio+Artistico [A]VSAP	05
	VIA SAL. COSTIGGILOLO		ME5	7,5	1-ARA SAP			76	6,0	4.000	70%	1		24,0	52	213	3,0		
A	Montecchio Maggiore		F	0,50	ZA3	ZA3-Mensola parete+Artistico [A]V			47	<input checked="" type="checkbox"/>	1	6,00	168	ZA3	0,08	15,0	€ 2.470	Sostituzione totale impianto; ZA3-Mensola parete+Artistico [A]VSAP	05
	VIA BUONCONSIGLIO		ME5	7,5	1-ARA SAP			76	6,0	4.000	70%	1		28,0	52	213	3,0		
A	Montecchio Maggiore		F		ZA4	ZA4-Palo dritto+Artistico [A]A			47	<input checked="" type="checkbox"/>	1	7,00	210	ZA4	0,10	15,0	€ 660	Sostituzione solo apparecchio; ZA4-Palo dritto+Artistico [A]ASAP	02
	VIA SALITA FONTANA ALTA		CE4	10,0	1-ARA SAP			102	5,0	4.000	70%	1		30,0	42	286	3,0		

UBICAZIONE		TIPO		IMPIANTO						GEOMETRIA		ANALISI					Pag. 8 di 59		
Zona	Frazione	Strada	Lm	K	Composizione			id_Q	Reg.	n.S	b (m)	Area Illuminata	id_T	kW	eta	Costo	NOTE	Livello Intervento	
	Via	Categoria	Em	Apparecchi			Wk	h (m)	Ore	Ku:	n.A		i (m)	id_X	kWh	Kill			Parziale
A	Montecchio Maggiore	↑	F		ZA4	ZA4-Palo dritto+Artistico [A]A			47	☑	4	7,00	840	ZA4	0,41	15,0	€ 660	Sostituzione solo apparecchio; ZA4-Palo dritto+Artistico [A]ASAP	02
	VIA SALITA FONTANA ALTA		CE4	10,0	1-ARA SAP			102	5,0	4.000	70%	4		30,0	42	1.142	3,0		
A	Montecchio Maggiore	↗	F		ZA3	ZA3-Mensola parete+Artistico [A]V			47	☑	1	8,00	224	ZA3	0,10	15,0	€ 660	Sostituzione solo apparecchio; ZA3-Mensola parete+Artistico [A]VSAP	02
	VIA SALITA FONTANA ALTA		CE4	10,0	1-ARA SAP			102	6,0	4.000	70%	1		28,0	42	286	3,0		
A	Montecchio Maggiore	↗	F		ZA3	ZA3-Mensola parete+Artistico [A]V			47	☑	4	8,00	896	ZA3	0,41	15,0	€ 2.520	Sostituzione totale impianto; ZA3-Mensola parete+Artistico [A]VSAP	05
	VIA MONTE DI PIETA'		CE4	10,0	1-ARA SAP			102	6,0	4.000	70%	4		28,0	42	1.142	3,0		
A	Montecchio Maggiore	↗	F	0,50	ZA3	ZA3-Mensola parete+Artistico [A]V			47	☑	4	6,00	672	ZA3	0,30	15,0	€ 610	Sostituzione solo apparecchio; ZA3-Mensola parete+Artistico [A]VSAP	02
	VIA SCALIGERA		ME5	7,5	1-ARA SAP			76	6,0	4.000	70%	4		28,0	52	851	3,0		
A	Montecchio Maggiore	↑	F	0,50	ZA4	ZA4-Palo dritto+Artistico [A]A			47	☑	4	6,00	672	ZA4	0,30	15,0	€ 610	Sostituzione solo apparecchio; ZA4-Palo dritto+Artistico [A]ASAP	02
	VIA SCALIGERA		ME5	7,5	1-ARA SAP			76	5,0	4.000	70%	4		28,0	52	851	3,0		
A	Montecchio Maggiore	↗	F	0,50	ZA3	ZA3-Mensola parete+Artistico [A]V			48	☑	1	6,00	168	ZA3	0,08	15,0	€ 2.470	Sostituzione totale impianto; ZA3-Mensola parete+Artistico [A]VSAP	05
	VIA CASTELLI 4 MARTIRI		ME5	7,5	1-ARA SAP			76	6,0	4.000	70%	1		28,0	52	213	3,0		
A	Montecchio Maggiore	↗	F	0,50	ZA1	ZA1-Palo+sbraccio+Artistico [A]V			48	☑	3	8,00	576	ZA1	0,23	15,0	€ 3.200	Sostituzione totale impianto; ZA1-Palo+sbraccio+Artistico [A]VSAP	05
	VIA CASTELLI 4 MARTIRI		ME5	7,5	1-ARA SAP			76	6,0	4.000	70%	3		24,0	52	638	3,0		
A	Montecchio Maggiore	↗	F	0,50	ZA1	ZA1-Palo+sbraccio+Artistico [A]V			48	☑	1	8,00	192	ZA1	0,08	15,0	€ 3.200	Sostituzione totale impianto; ZA1-Palo+sbraccio+Artistico [A]VSAP	05
	VIA CASTELLI 4 MARTIRI		ME5	7,5	1-ARA SAP			76	6,0	4.000	70%	1		24,0	52	213	3,0		
A	Montecchio Maggiore	↗	F	0,50	ZA3	ZA3-Mensola parete+Artistico [A]V			48	☑	3	6,00	504	ZA3	0,23	15,0	€ 2.470	Sostituzione totale impianto; ZA3-Mensola parete+Artistico [A]VSAP	05
	VIA CASTELLI 4 MARTIRI		ME5	7,5	1-ARA SAP			76	6,0	4.000	70%	3		28,0	52	638	3,0		
A	Montecchio Maggiore	↗	F	0,50	ZA3	ZA3-Mensola parete+Artistico [A]V			53	☑	4	6,00	672	ZA3	0,30	15,0	€ 610	Sostituzione solo apparecchio; ZA3-Mensola parete+Artistico [A]VSAP	02
	VIA MURIALDO LEON.		ME5	7,5	1-ARA SAP			76	6,0	4.000	70%	4		28,0	52	851	3,0		
A	Montecchio Maggiore	↗	F	0,50	ZA1	ZA1-Palo+sbraccio+Artistico [A]V			53	☑	1	8,00	192	ZA1	0,08	15,0	€ 3.200	Sostituzione totale impianto; ZA1-Palo+sbraccio+Artistico [A]VSAP	05
	VIA SALITA SS. TRINITA'		ME5	7,5	1-ARA SAP			76	6,0	4.000	70%	1		24,0	52	213	3,0		
A	Montecchio Maggiore	↗	F	0,50	ZA3	ZA3-Mensola parete+Artistico [A]V			53	☑	4	6,00	672	ZA3	0,30	15,0	€ 2.470	Sostituzione totale impianto; ZA3-Mensola parete+Artistico [A]VSAP	05
	VIA SALITA SS. TRINITA'		ME5	7,5	1-ARA SAP			76	6,0	4.000	70%	4		28,0	52	851	3,0		
A	Montecchio Maggiore	↗	F	0,50	ZA3	ZA3-Mensola parete+Artistico [A]V			53	☑	5	6,00	840	ZA3	0,38	15,0	€ 2.470	Sostituzione totale impianto; ZA3-Mensola parete+Artistico [A]VSAP	05
	VIA SALITA SS. TRINITA'		ME5	7,5	1-ARA SAP			76	6,0	4.000	70%	5		28,0	52	1.064	3,0		
A	Montecchio Maggiore	↗	F	0,50	ZA1	ZA1-Palo+sbraccio+Artistico [A]V			53	☑	2	8,00	384	ZA1	0,15	15,0	€ 3.200	Sostituzione totale impianto; ZA1-Palo+sbraccio+Artistico [A]VSAP	05
	VIA SALITA SS. TRINITA'		ME5	7,5	1-ARA SAP			76	6,0	4.000	70%	2		24,0	52	426	3,0		
A	Montecchio Maggiore	↑	F	0,50	ZA4	ZA4-Palo dritto+Artistico [A]A			53	☑	1	6,00	168	ZA4	0,08	15,0	€ 1.340	Sostituzione totale composizione; ZA4-Palo dritto+Artistico [A]ASAP	04
	VIA SALITA SS. TRINITA'		ME5	7,5	1-ARA SAP			76	5,0	4.000	70%	1		28,0	52	213	3,0		
A	Montecchio Maggiore	↗	F	0,50	ZA3	ZA3-Mensola parete+Artistico [A]V			53	☑	1	6,00	168	ZA3	0,08	15,0	€ 970	Sostituzione apparecchio+accessorio; ZA3-Mensola parete+Artistico [A]VSAP	03
	VIA POZZETTO		ME5	7,5	1-ARA SAP			76	6,0	4.000	70%	1		28,0	52	213	3,0		
A	Montecchio Maggiore	↗	F	0,50	ZA1	ZA1-Palo+sbraccio+Artistico [A]V			53	☑	2	8,00	384	ZA1	0,15	15,0	€ 3.200	Sostituzione totale impianto; ZA1-Palo+sbraccio+Artistico [A]VSAP	05
	VIA POZZETTO		ME5	7,5	1-ARA SAP			76	6,0	4.000	70%	2		24,0	52	426	3,0		
A	Montecchio Maggiore	↗	F	0,50	ZA3	ZA3-Mensola parete+Artistico [A]V			53	☑	4	6,00	672	ZA3	0,30	15,0	€ 2.470	Sostituzione totale impianto; ZA3-Mensola parete+Artistico [A]VSAP	05
	VIA BUONCONSIGLIO		ME5	7,5	1-ARA SAP			76	6,0	4.000	70%	4		28,0	52	851	3,0		



















UBICAZIONE		TIPO		IMPIANTO						GEOMETRIA		ANALISI							
Zona	Frazione	Strada	Lm	K	Composizione			id_Q	Reg.	n.S	b (m)	Area Illuminata	id_T	kW	eta	Costo	NOTE	Livello Intervento	
	Via	Categoria	Em	Apparecchi			Wk	h (m)	Ore	Ku:	n.A		i (m)	id_X	kWh	Kill	Parziale		
A	Montecchio Maggiore	↗	F	0,50	ZA3	ZA3-Mensola parete+Artistico [A]V			53	☑	1	6,00	168	ZA3	0,08	15,0	€ 2.470	Sostituzione totale impianto; ZA3-Mensola parete+Artistico [A]VSAP	05
	VIA BUONCONSIGLIO		ME5	7,5	1-ARA SAP			76	6,0	4.000	70%	1		28,0	52	213	3,0		
A	Montecchio Maggiore	↗	F	0,50	ZA3	ZA3-Mensola parete+Artistico [A]V			53	☑	1	6,00	168	ZA3	0,08	15,0	€ 2.470	Sostituzione totale impianto; ZA3-Mensola parete+Artistico [A]VSAP	05
	VIA BUONCONSIGLIO		ME5	7,5	1-ARA SAP			76	6,0	4.000	70%	1		28,0	52	213	3,0		
A	Montecchio Maggiore	↗	F	0,50	ZA3	ZA3-Mensola parete+Artistico [A]V			53	☑	1	6,00	168	ZA3	0,08	15,0	€ 2.470	Sostituzione totale impianto; ZA3-Mensola parete+Artistico [A]VSAP	05
	VICOLO MARESCALCO		ME5	7,5	1-ARA SAP			76	6,0	4.000	70%	1		28,0	52	213	3,0		
A	Montecchio Maggiore	↗	F	0,50	ZA1	ZA1-Palo+sbraccio+Artistico [A]V			85	☑	3	8,00	576	ZA1	0,23	15,0	€ 3.200	Sostituzione totale impianto; ZA1-Palo+sbraccio+Artistico [A]VSAP	05
	VIA MARTIRI DELLA LIBERTA`		ME5	7,5	1-ARA SAP			76	6,0	4.000	70%	3		24,0	52	638	3,0		
A	Montecchio Maggiore	↗	F	0,50	ZA3	ZA3-Mensola parete+Artistico [A]V			85	☑	1	6,00	168	ZA3	0,08	15,0	€ 2.470	Sostituzione totale impianto; ZA3-Mensola parete+Artistico [A]VSAP	05
	VIA MARTIRI DELLA LIBERTA`		ME5	7,5	1-ARA SAP			76	6,0	4.000	70%	1		28,0	52	213	3,0		
A	Montecchio Maggiore	↗	F	0,50	ZA1	ZA1-Palo+sbraccio+Artistico [A]V			85	☑	1	8,00	192	ZA1	0,08	15,0	€ 3.200	Sostituzione totale impianto; ZA1-Palo+sbraccio+Artistico [A]VSAP	05
	VIA BUONCONSIGLIO		ME5	7,5	1-ARA SAP			76	6,0	4.000	70%	1		24,0	52	213	3,0		
A	Montecchio Maggiore	↗	F	0,50	ZA3	ZA3-Mensola parete+Artistico [A]V			85	☑	4	6,00	672	ZA3	0,30	15,0	€ 2.470	Sostituzione totale impianto; ZA3-Mensola parete+Artistico [A]VSAP	05
	VIA BUONCONSIGLIO		ME5	7,5	1-ARA SAP			76	6,0	4.000	70%	4		28,0	52	851	3,0		
A	Montecchio Maggiore	↗	F	0,50	ZA3	ZA3-Mensola parete+Artistico [A]V			85	☑	1	6,00	168	ZA3	0,08	15,0	€ 2.470	Sostituzione totale impianto; ZA3-Mensola parete+Artistico [A]VSAP	05
	VIA FONTANELLE		ME5	7,5	1-ARA SAP			76	6,0	4.000	70%	1		28,0	52	213	3,0		
A	Montecchio Maggiore	↗	F	0,50	ZA3	ZA3-Mensola parete+Artistico [A]V			85	☑	2	6,00	336	ZA3	0,15	15,0	€ 2.470	Sostituzione totale impianto; ZA3-Mensola parete+Artistico [A]VSAP	05
	VIA FONTANELLE		ME5	7,5	1-ARA SAP			76	6,0	4.000	70%	2		28,0	52	426	3,0		
A	Montecchio Maggiore	↗	F	0,50	ZA3	ZA3-Mensola parete+Artistico [A]V			85	☑	6	6,00	1.008	ZA3	0,46	15,0	€ 2.470	Sostituzione totale impianto; ZA3-Mensola parete+Artistico [A]VSAP	05
	VIA FONTANELLE		ME5	7,5	1-ARA SAP			76	6,0	4.000	70%	6		28,0	52	1.277	3,0		
A	Montecchio Maggiore	↗	F	0,50	ZA3	ZA3-Mensola parete+Artistico [A]V			114	☑	1	6,00	168	ZA3	0,08	15,0	€ 2.470	Sostituzione totale impianto; ZA3-Mensola parete+Artistico [A]VSAP	05
	VIA CARLASSARE		ME5	7,5	1-ARA SAP			76	6,0	4.000	70%	1		28,0	52	213	3,0		
A	Montecchio Maggiore	↗	F	0,50	ZA3	ZA3-Mensola parete+Artistico [A]V			114	☑	1	6,00	168	ZA3	0,08	15,0	€ 2.470	Sostituzione totale impianto; ZA3-Mensola parete+Artistico [A]VSAP	05
	VIA CARLASSARE		ME5	7,5	1-ARA SAP			76	6,0	4.000	70%	1		28,0	52	213	3,0		
A	Montecchio Maggiore	↗	F		ZA4	ZA4-Palo dritto+Artistico [A]A			121	☑	11	7,00	2.310	ZA4	1,12	15,0	€ 1.440	Sostituzione totale composizione; ZA4-Palo dritto+Artistico [A]ASAP	04
	VIA DE GASPERI ALCIDE		CE4	10,0	1-ARA SAP			102	5,0	4.000	70%	11		30,0	42	3.142	3,0		
A	Montecchio Maggiore	↗	F		XA3	XA3-Mensola parete+Artistico [A]V			121	☑	3	8,00	672	XA3	0,23	15,0	€ 890	Sostituzione solo apparecchio; XA3-Mensola parete+Artistico [A]VLED	02
	VIA DE GASPERI ALCIDE		CE4	10,0	1-ARA LED			75	6,0	4.000	70%	3		28,0	44	630	3,0		
A	Montecchio Maggiore	↗	F		ZA3	ZA3-Mensola parete+Artistico [A]V			121	☑	7	8,00	1.568	ZA3	0,71	15,0	€ 1.020	Sostituzione apparecchio+accessorio; ZA3-Mensola parete+Artistico [A]VSAP	03
	VIA DE GASPERI ALCIDE		CE4	10,0	1-ARA SAP			102	6,0	4.000	70%	7		28,0	42	1.999	3,0		
A	Montecchio Maggiore	↗	F		ZA4	ZA4-Palo dritto+Artistico [A]A			121	☑	1	7,00	210	ZA4	0,10	15,0	€ 1.440	Sostituzione totale composizione; ZA4-Palo dritto+Artistico [A]ASAP	04
	VIA DE GASPERI ALCIDE		CE4	10,0	1-ARA SAP			102	5,0	4.000	70%	1		30,0	42	286	3,0		
A	Montecchio Maggiore	↗	F		XA3	XA3-Mensola parete+Artistico [A]V			121	☑	12	8,00	2.688	XA3	0,90	15,0	€ 890	Sostituzione solo apparecchio; XA3-Mensola parete+Artistico [A]VLED	02
	VIA DE GASPERI ALCIDE		CE4	10,0	1-ARA LED			75	6,0	4.000	70%	12		28,0	44	2.520	3,0		
A	Montecchio Maggiore	↗	F		XA4	XA4-Palo dritto+Artistico [A]A			121	☑	9	7,00	1.890	XA4	0,68	15,0	€ 890	Sostituzione solo apparecchio; XA4-Palo dritto+Artistico [A]ALED	02
	VIA DE GASPERI ALCIDE		CE4	10,0	1-ARA LED			75	5,0	4.000	70%	9		30,0	44	1.890	3,0		



















UBICAZIONE		TIPO		IMPIANTO						GEOMETRIA		ANALISI					Livello Intervento		
Zona	Frazione	Strada	Lm	K	Composizione			id_Q	Reg.	n.S	b (m)	Area Illuminata	id_T	kW	eta	Costo		NOTE	
	Via	Categoria	Em	Apparecchi			Wk	h (m)	Ore	Ku:	n.A		i (m)	id_X	kWh	Kill			Parziale
A	Montecchio Maggiore		F		XA4	XA4-Palo dritto+Artistico [A]A			121	<input checked="" type="checkbox"/>	5	7,00	1.050	XA4	0,38	15,0	€ 890	Sostituzione solo apparecchio; XA4-Palo dritto+Artistico [A]ALED	02
	VIA DE GASPERI ALCIDE		CE4	10,0	1-ARA LED	75	5,0	4.000	70%	5	30,0	44		1.050	3,0	€ 4.450			
A	Montecchio Maggiore		F		XR3	XR3-Esterno parete+Residenziale			121	<input checked="" type="checkbox"/>	32	5,00	2.400	XR3	0,96	15,0	€ 310	Sostituzione solo apparecchio; XR3-Esterno parete+ResidenzialeLED	02
	VIA DE GASPERI ALCIDE		CE4	10,0	1-RES LED	30	4,0	4.000	70%	32	15,0	54		2.688	3,0	€ 9.920			
A	Montecchio Maggiore		F		ZA1	ZA1-Palo+sbraccio+Artistico [A]V			121	<input checked="" type="checkbox"/>	5	8,00	1.120	ZA1	0,51	15,0	€ 1.800	Sostituzione totale composizione; ZA1-Palo+sbraccio+Artistico [A]VSAP	04
	VIA DE GASPERI ALCIDE		CE4	10,0	1-ARA SAP	102	6,0	4.000	70%	5	28,0	42		1.428	3,0	€ 9.000			
A	Montecchio Maggiore		F		ZA3	ZA3-Mensola parete+Artistico [A]V			122	<input checked="" type="checkbox"/>	2	8,00	448	ZA3	0,20	15,0	€ 1.020	Sostituzione apparecchio+accessorio; ZA3-Mensola parete+Artistico [A]VSAP	03
	VIA DE GASPERI ALCIDE		CE4	10,0	1-ARA SAP	102	6,0	4.000	70%	2	28,0	42		571	3,0	€ 2.040			
A	Montecchio Maggiore		F		ZA4	ZA4-Palo dritto+Artistico [A]A			122	<input checked="" type="checkbox"/>	9	7,00	1.890	ZA4	0,92	15,0	€ 1.440	Sostituzione totale composizione; ZA4-Palo dritto+Artistico [A]ASAP	04
	VIA DE GASPERI ALCIDE		CE4	10,0	1-ARA SAP	102	5,0	4.000	70%	9	30,0	42		2.570	3,0	€ 12.960			
A	Montecchio Maggiore		F		ZA4	ZA4-Palo dritto+Artistico [A]A			122	<input checked="" type="checkbox"/>	1	7,00	210	ZA4	0,10	15,0	€ 1.440	Sostituzione totale composizione; ZA4-Palo dritto+Artistico [A]ASAP	04
	VIA DE GASPERI ALCIDE		CE4	10,0	1-ARA SAP	102	5,0	4.000	70%	1	30,0	42		286	3,0	€ 1.440			
A	Montecchio Maggiore		F		ZA1	ZA1-Palo+sbraccio+Artistico [A]V			122	<input checked="" type="checkbox"/>	7	8,00	1.568	ZA1	0,71	15,0	€ 1.800	Sostituzione totale composizione; ZA1-Palo+sbraccio+Artistico [A]VSAP	04
	VIA DE GASPERI ALCIDE		CE4	10,0	1-ARA SAP	102	6,0	4.000	70%	7	28,0	42		1.999	3,0	€ 12.600			
A	Montecchio Maggiore		F		XA4	XA4-Palo dritto+Artistico [A]A			122	<input checked="" type="checkbox"/>	14	7,00	2.940	XA4	1,05	15,0	€ 1.690	Sostituzione totale composizione; XA4-Palo dritto+Artistico [A]ALED	04
	VIA DE GASPERI ALCIDE		CE4	10,0	1-ARA LED	75	5,0	4.000	70%	14	30,0	44		2.940	3,0	€ 23.660			
A	Montecchio Maggiore		F		ZA2	ZA2-Palo+n.sbracci+Artistico [A]V			127	<input checked="" type="checkbox"/>	3	19,00	1.710	ZA2	0,61	15,0	€ 2.800	Sostituzione totale composizione; ZA2-Palo+n.sbracci+Artistico [A]VSAP	04
	VIA MENEGUZZO GIOVANNI		CE4	10,0	0,5-ARA SAP	204	6,0	4.000	70%	6	30,0	42		1.714	3,0	€ 8.400			
A	Montecchio Maggiore		F		ZA2	ZA2-Palo+n.sbracci+Artistico [A]V			127	<input checked="" type="checkbox"/>	1	19,00	570	ZA2	0,20	15,0	€ 2.800	Sostituzione totale composizione; ZA2-Palo+n.sbracci+Artistico [A]VSAP	04
	VIA MENEGUZZO GIOVANNI		CE4	10,0	0,5-ARA SAP	204	6,0	4.000	70%	2	30,0	42		571	3,0	€ 2.800			
A	Montecchio Maggiore		F		ZA1	ZA1-Palo+sbraccio+Artistico [A]V			127	<input checked="" type="checkbox"/>	2	8,00	448	ZA1	0,20	15,0	€ 1.800	Sostituzione totale composizione; ZA1-Palo+sbraccio+Artistico [A]VSAP	04
	VIA MENEGUZZO GIOVANNI		CE4	10,0	1-ARA SAP	102	6,0	4.000	70%	2	28,0	42		571	3,0	€ 3.600			
A	Montecchio Maggiore		F	0,50	ZA4	ZA4-Palo dritto+Artistico [A]A			128	<input checked="" type="checkbox"/>	5	6,00	840	ZA4	0,38	15,0	€ 1.340	Sostituzione totale composizione; ZA4-Palo dritto+Artistico [A]ASAP	04
	PIAZZA MARCONI GUGLIELMO		ME5	7,5	1-ARA SAP	76	5,0	4.000	70%	5	28,0	52		1.064	3,0	€ 6.700			
A	Montecchio Maggiore		F	0,50	ZA2	ZA2-Palo+n.sbracci+Artistico [A]V			128	<input checked="" type="checkbox"/>	6	14,00	2.352	ZA2	0,91	15,0	€ 1.220	Sostituzione solo apparecchio; ZA2-Palo+n.sbracci+Artistico [A]VSAP	02
	PIAZZA MARCONI GUGLIELMO		ME5	7,5	0,5-ARA SAP	152	6,0	4.000	70%	12	28,0	52		2.554	3,0	€ 7.320			
A	Montecchio Maggiore		F	0,50	ZA1	ZA1-Palo+sbraccio+Artistico [A]V			128	<input checked="" type="checkbox"/>	3	8,00	576	ZA1	0,23	15,0	€ 610	Sostituzione solo apparecchio; ZA1-Palo+sbraccio+Artistico [A]VSAP	02
	PIAZZA MARCONI GUGLIELMO		ME5	7,5	1-ARA SAP	76	6,0	4.000	70%	3	24,0	52		638	3,0	€ 1.830			
A	Montecchio Maggiore		F	0,50	ZA3	ZA3-Mensola parete+Artistico [A]V			128	<input checked="" type="checkbox"/>	2	6,00	336	ZA3	0,15	15,0	€ 2.470	Sostituzione totale impianto; ZA3-Mensola parete+Artistico [A]VSAP	05
	PIAZZA MARCONI GUGLIELMO		ME5	7,5	1-ARA SAP	76	6,0	4.000	70%	2	28,0	52		426	3,0	€ 4.940			
A	Montecchio Maggiore		F	0,50	ZA1	ZA1-Palo+sbraccio+Artistico [A]V			128	<input checked="" type="checkbox"/>	7	8,00	1.344	ZA1	0,53	15,0	€ 610	Sostituzione solo apparecchio; ZA1-Palo+sbraccio+Artistico [A]VSAP	02
	PIAZZA MARCONI GUGLIELMO		ME5	7,5	1-ARA SAP	76	6,0	4.000	70%	7	24,0	52		1.490	3,0	€ 4.270			
A	Montecchio Maggiore		F	0,50	ZA1	ZA1-Palo+sbraccio+Artistico [A]V			128	<input checked="" type="checkbox"/>	3	8,00	576	ZA1	0,23	15,0	€ 1.700	Sostituzione totale composizione; ZA1-Palo+sbraccio+Artistico [A]VSAP	04
	PIAZZA MARCONI GUGLIELMO		ME5	7,5	1-ARA SAP	76	6,0	4.000	70%	3	24,0	52		638	3,0	€ 5.100			
A	Montecchio Maggiore		F		ZA3	ZA3-Mensola parete+Artistico [A]V			128	<input checked="" type="checkbox"/>	3	8,00	672	ZA3	0,31	15,0	€ 660	Sostituzione solo apparecchio; ZA3-Mensola parete+Artistico [A]VSAP	02
	VIA SALITA CASTELLI		CE4	10,0	1-ARA SAP	102	6,0	4.000	70%	3	28,0	42		857	3,0	€ 1.980			


















UBICAZIONE		TIPO		IMPIANTO						GEOMETRIA		ANALISI					Livello Intervento		
Zona	Frazione	Strada	Lm	K	Composizione			id_Q	Reg.	n.S	b (m)	Area Illuminata	id_T	kW	eta	Costo		NOTE	
	Via	Categoria	Em	Apparecchi			Wk	h (m)	Ore	Ku:	n.A		i (m)	id_X	kWh	Kill			Parziale
A	Montecchio Maggiore		F		ZA1	ZA1-Palo+sbraccio+Artistico [A]V			128	<input checked="" type="checkbox"/>	1	8,00	224	ZA1	0,10	15,0	€ 1.800	Sostituzione totale composizione; ZA1-Palo+sbraccio+Artistico [A]VSAP	04
	VIA LORENZONI		CE4	10,0	1-ARA SAP			102	6,0	4.000	70%	1		28,0	42	286	3,0		
A	Montecchio Maggiore		F		ZA2	ZA2-Palo+n.sbracci+Artistico [A]V			129	<input checked="" type="checkbox"/>	2	19,00	1.140	ZA2	0,41	15,0	€ 2.800	Sostituzione totale composizione; ZA2-Palo+n.sbracci+Artistico [A]VSAP	04
	VIA DE GASPERI ALCIDE		CE4	10,0	0,5-ARA SAP			204	6,0	4.000	70%	4		30,0	42	1.142	3,0		
A	Montecchio Maggiore		F		ZA1	ZA1-Palo+sbraccio+Artistico [A]V			129	<input checked="" type="checkbox"/>	15	8,00	3.360	ZA1	1,53	15,0	€ 1.800	Sostituzione totale composizione; ZA1-Palo+sbraccio+Artistico [A]VSAP	04
	VIA DE GASPERI ALCIDE		CE4	10,0	1-ARA SAP			102	6,0	4.000	70%	15		28,0	42	4.284	3,0		
A	Montecchio Maggiore		F	0,50	ZA4	ZA4-Palo dritto+Artistico [A]A			129	<input checked="" type="checkbox"/>	4	6,00	672	ZA4	0,30	15,0	€ 1.340	Sostituzione totale composizione; ZA4-Palo dritto+Artistico [A]ASAP	04
	CORTE DELLE FILANDE		ME5	7,5	1-ARA SAP			76	5,0	4.000	70%	4		28,0	52	851	3,0		
A	Montecchio Maggiore		F	0,50	XR3	XR3-Esterno parete+Residenziale			129	<input checked="" type="checkbox"/>	2	5,00	150	XR3	0,06	15,0	€ 310	Sostituzione solo apparecchio; XR3-Esterno parete+ResidenzialeLED	02
	CORTE DELLE FILANDE		ME5	7,5	1-RES LED			30	4,0	4.000	70%	2		15,0	54	168	3,0		
A	Montecchio Maggiore		F	0,50	XR3	XR3-Esterno parete+Residenziale			129	<input checked="" type="checkbox"/>	2	5,00	150	XR3	0,06	15,0	€ 310	Sostituzione solo apparecchio; XR3-Esterno parete+ResidenzialeLED	02
	CORTE DELLE FILANDE		ME5	7,5	1-RES LED			30	4,0	4.000	70%	2		15,0	54	168	3,0		
A	Montecchio Maggiore		F		ZA1	ZA1-Palo+sbraccio+Artistico [A]V			129	<input checked="" type="checkbox"/>	1	8,00	224	ZA1	0,10	15,0	€ 1.800	Sostituzione totale composizione; ZA1-Palo+sbraccio+Artistico [A]VSAP	04
	VIA LORENZONI		CE4	10,0	1-ARA SAP			102	6,0	4.000	70%	1		28,0	42	286	3,0		
A	Montecchio Maggiore		F		ZA3	ZA3-Mensola parete+Artistico [A]V			129	<input checked="" type="checkbox"/>	1	8,00	224	ZA3	0,10	15,0	€ 660	Sostituzione solo apparecchio; ZA3-Mensola parete+Artistico [A]VSAP	02
	VIA LORENZONI		CE4	10,0	1-ARA SAP			102	6,0	4.000	70%	1		28,0	42	286	3,0		
A	Montecchio Maggiore		F	0,50	ZA3	ZA3-Mensola parete+Artistico [A]V			129	<input checked="" type="checkbox"/>	1	6,00	168	ZA3	0,08	15,0	€ 610	Sostituzione solo apparecchio; ZA3-Mensola parete+Artistico [A]VSAP	02
	VIA FORNACI		ME5	7,5	1-ARA SAP			76	6,0	4.000	70%	1		28,0	52	213	3,0		
A	Montecchio Maggiore		F		ZA1	ZA1-Palo+sbraccio+Artistico [A]V			129	<input checked="" type="checkbox"/>	2	8,00	448	ZA1	0,20	15,0	€ 1.800	Sostituzione totale composizione; ZA1-Palo+sbraccio+Artistico [A]VSAP	04
	VIA SAN GIOVANNI BOSCO		CE4	10,0	1-ARA SAP			102	6,0	4.000	70%	2		28,0	42	571	3,0		
A	Alte Ceccato		F	0,50	ZA3	ZA3-Mensola parete+Artistico [A]V			68	<input checked="" type="checkbox"/>	1	6,00	168	ZA3	0,08	15,0	€ 2.470	Sostituzione totale impianto; ZA3-Mensola parete+Artistico [A]VSAP	05
	VIA SELVA BASSA		ME5	7,5	1-ARA SAP			76	6,0	4.000	70%	1		28,0	52	213	3,0		
A	SS. Trinita		F	0,50	ZA1	ZA1-Palo+sbraccio+Artistico [A]V			67	<input checked="" type="checkbox"/>	3	8,00	576	ZA1	0,23	15,0	€ 610	Sostituzione solo apparecchio; ZA1-Palo+sbraccio+Artistico [A]VSAP	02
	VIA SS. TRINITA'		ME5	7,5	1-ARA SAP			76	6,0	4.000	70%	3		24,0	52	638	3,0		
A	SS. Trinita		F	0,50	ZA1	ZA1-Palo+sbraccio+Artistico [A]V			67	<input checked="" type="checkbox"/>	1	8,00	192	ZA1	0,08	15,0	€ 610	Sostituzione solo apparecchio; ZA1-Palo+sbraccio+Artistico [A]VSAP	02
	PIAZZA SS. TRINITA'		ME5	7,5	1-ARA SAP			76	6,0	4.000	70%	1		24,0	52	213	3,0		
A	SS. Trinita		F	0,50	ZA2	ZA2-Palo+n.sbracci+Artistico [A]V			67	<input checked="" type="checkbox"/>	1	14,00	392	ZA2	0,15	15,0	€ 1.220	Sostituzione solo apparecchio; ZA2-Palo+n.sbracci+Artistico [A]VSAP	02
	PIAZZA SS. TRINITA'		ME5	7,5	0,5-ARA SAP			152	6,0	4.000	70%	2		28,0	52	426	3,0		
A	SS. Trinita		F	0,50	ZA1	ZA1-Palo+sbraccio+Artistico [A]V			67	<input checked="" type="checkbox"/>	1	8,00	192	ZA1	0,08	15,0	€ 610	Sostituzione solo apparecchio; ZA1-Palo+sbraccio+Artistico [A]VSAP	02
	PIAZZA SS. TRINITA'		ME5	7,5	1-ARA SAP			76	6,0	4.000	70%	1		24,0	52	213	3,0		
A	SS. Trinita		F	0,50	ZA2	ZA2-Palo+n.sbracci+Artistico [A]V			67	<input checked="" type="checkbox"/>	1	14,00	392	ZA2	0,15	15,0	€ 1.220	Sostituzione solo apparecchio; ZA2-Palo+n.sbracci+Artistico [A]VSAP	02
	PIAZZA SS. TRINITA'		ME5	7,5	0,5-ARA SAP			152	6,0	4.000	70%	2		28,0	52	426	3,0		
A	SS. Trinita		F	0,50	ZS1	ZS1-Palo+sbraccio+Stradale [A]>			67	<input checked="" type="checkbox"/>	4	8,00	768	ZS1	0,30	15,0	€ 430	Sostituzione solo apparecchio; ZS1-Palo+sbraccio+Stradale [A]>SAP	02
	VIA TUFU		ME5	7,5	1-STA SAP			76	6,0	4.000	70%	4		24,0	52	851	3,0		
A	SS. Trinita		F	0,50	ZA1	ZA1-Palo+sbraccio+Artistico [A]V			81	<input checked="" type="checkbox"/>	6	8,00	1.152	ZA1	0,46	15,0	€ 1.700	Sostituzione totale composizione; ZA1-Palo+sbraccio+Artistico [A]VSAP	04
	VIA COVOLO BASSO		ME5	7,5	1-ARA SAP			76	6,0	4.000	70%	6		24,0	52	1.277	3,0		



















UBICAZIONE		TIPO		IMPIANTO						GEOMETRIA		ANALISI					Pag. 12 di 59		
Zona	Frazione	Strada	Lm	K	Composizione			id_Q	Reg.	n.S	b (m)	Area Illuminata	id_T	kW	eta	Costo	NOTE	Livello Intervento	
	Via	Categoria	Em	Apparecchi			Wk	h (m)	Ore	Ku:	n.A		i (m)	id_X	kWh	Kill			Parziale
A	SS. Trinita	→	F	0,50	ZA3	ZA3-Mensola parete+Artistico [A]V			112	☑	1	6,00	168	ZA3	0,08	15,0	€ 610	Sostituzione solo apparecchio; ZA3-Mensola parete+Artistico [A]VSAP	02
	VIA COVOLI		ME5	7,5	1-ARA SAP			76	6,0	4.000	70%	1		28,0	52	213	3,0		
A	Sant' Urbano	→	F	0,50	ZA1	ZA1-Palo+sbraccio+Artistico [A]V			92	☑	3	8,00	576	ZA1	0,23	15,0	€ 1.700	Sostituzione totale composizione; ZA1-Palo+sbraccio+Artistico [A]VSAP	04
	VIA SANT' URBANO		ME5	7,5	1-ARA SAP			76	6,0	4.000	70%	3		24,0	52	638	3,0		
A	Sant' Urbano	→	F	0,50	ZA3	ZA3-Mensola parete+Artistico [A]V			103	☑	2	6,00	336	ZA3	0,15	15,0	€ 970	Sostituzione apparecchio+accessorio; ZA3-Mensola parete+Artistico [A]VSAP	03
	VIA SANT' URBANO		ME5	7,5	1-ARA SAP			76	6,0	4.000	70%	2		28,0	52	426	3,0		
A	Sant' Urbano	→	F	0,50	ZA1	ZA1-Palo+sbraccio+Artistico [A]V			108	☑	3	8,00	576	ZA1	0,23	15,0	€ 1.700	Sostituzione totale composizione; ZA1-Palo+sbraccio+Artistico [A]VSAP	04
	VIA SANT' URBANO		ME5	7,5	1-ARA SAP			76	6,0	4.000	70%	3		24,0	52	638	3,0		
A	Sant' Urbano	→	F	0,50	ZA1	ZA1-Palo+sbraccio+Artistico [A]V			108	☑	1	8,00	192	ZA1	0,08	15,0	€ 1.700	Sostituzione totale composizione; ZA1-Palo+sbraccio+Artistico [A]VSAP	04
	VIA SANT' URBANO		ME5	7,5	1-ARA SAP			76	6,0	4.000	70%	1		24,0	52	213	3,0		
A	Sant' Urbano	→	F	0,50	ZA3	ZA3-Mensola parete+Artistico [A]V			108	☑	1	6,00	168	ZA3	0,08	15,0	€ 970	Sostituzione apparecchio+accessorio; ZA3-Mensola parete+Artistico [A]VSAP	03
	VIA SANT' URBANO		ME5	7,5	1-ARA SAP			76	6,0	4.000	70%	1		28,0	52	213	3,0		
A	Sant' Urbano	→	F	0,50	ZA1	ZA1-Palo+sbraccio+Artistico [A]V			108	☑	1	8,00	192	ZA1	0,08	15,0	€ 1.700	Sostituzione totale composizione; ZA1-Palo+sbraccio+Artistico [A]VSAP	04
	VIA SANT' URBANO		ME5	7,5	1-ARA SAP			76	6,0	4.000	70%	1		24,0	52	213	3,0		
A	Sant' Urbano	→	F	0,50	XR3	XR3-Esterno parete+Residenziale			108	☑	2	5,00	150	XR3	0,06	15,0	€ 310	Sostituzione solo apparecchio; XR3-Esterno parete+ResidenzialeLED	02
	VIA SANT' URBANO		ME5	7,5	1-RES LED			30	4,0	4.000	70%	2		15,0	54	168	3,0		
A	Sant' Urbano	→	F	0,50	ZA3	ZA3-Mensola parete+Artistico [A]V			108	☑	2	6,00	336	ZA3	0,15	15,0	€ 610	Sostituzione solo apparecchio; ZA3-Mensola parete+Artistico [A]VSAP	02
	VIA SANT' URBANO		ME5	7,5	1-ARA SAP			76	6,0	4.000	70%	2		28,0	52	426	3,0		
A	Sant' Urbano	→	F	0,50	ZA1	ZA1-Palo+sbraccio+Artistico [A]V			108	☑	9	8,00	1.728	ZA1	0,68	15,0	€ 1.700	Sostituzione totale composizione; ZA1-Palo+sbraccio+Artistico [A]VSAP	04
	VIA SANT' URBANO		ME5	7,5	1-ARA SAP			76	6,0	4.000	70%	9		24,0	52	1.915	3,0		
A	Sant' Urbano	→	F	0,50	ZA3	ZA3-Mensola parete+Artistico [A]V			108	☑	1	6,00	168	ZA3	0,08	15,0	€ 610	Sostituzione solo apparecchio; ZA3-Mensola parete+Artistico [A]VSAP	02
	VIA SANT' URBANO		ME5	7,5	1-ARA SAP			76	6,0	4.000	70%	1		28,0	52	213	3,0		
A	Sant' Urbano	→	F	0,50	ZA1	ZA1-Palo+sbraccio+Artistico [A]V			108	☑	1	8,00	192	ZA1	0,08	15,0	€ 3.200	Sostituzione totale impianto; ZA1-Palo+sbraccio+Artistico [A]VSAP	05
	VIA SANT' URBANO		ME5	7,5	1-ARA SAP			76	6,0	4.000	70%	1		24,0	52	213	3,0		
A	Sant' Urbano	→	F	0,50	ZA1	ZA1-Palo+sbraccio+Artistico [A]V			108	☑	3	8,00	576	ZA1	0,23	15,0	€ 1.700	Sostituzione totale composizione; ZA1-Palo+sbraccio+Artistico [A]VSAP	04
	VIA SANT' URBANO		ME5	7,5	1-ARA SAP			76	6,0	4.000	70%	3		24,0	52	638	3,0		
A	Sant' Urbano	→	F	0,50	ZA3	ZA3-Mensola parete+Artistico [A]V			108	☑	1	6,00	168	ZA3	0,08	15,0	€ 970	Sostituzione apparecchio+accessorio; ZA3-Mensola parete+Artistico [A]VSAP	03
	VIA LABELLO		ME5	7,5	1-ARA SAP			76	6,0	4.000	70%	1		28,0	52	213	3,0		
A	Sant' Urbano	→	F	0,50	ZA1	ZA1-Palo+sbraccio+Artistico [A]V			108	☑	2	8,00	384	ZA1	0,15	15,0	€ 1.700	Sostituzione totale composizione; ZA1-Palo+sbraccio+Artistico [A]VSAP	04
	VIA LABELLO		ME5	7,5	1-ARA SAP			76	6,0	4.000	70%	2		24,0	52	426	3,0		
A	Sant' Urbano	→	F	0,50	ZA3	ZA3-Mensola parete+Artistico [A]V			108	☑	1	6,00	168	ZA3	0,08	15,0	€ 610	Sostituzione solo apparecchio; ZA3-Mensola parete+Artistico [A]VSAP	02
	VIA P. SCHIAVO GIOVANNI		ME5	7,5	1-ARA SAP			76	6,0	4.000	70%	1		28,0	52	213	3,0		
A	Sant' Urbano	→	F	0,50	ZA1	ZA1-Palo+sbraccio+Artistico [A]V			108	☑	1	8,00	192	ZA1	0,08	15,0	€ 1.700	Sostituzione totale composizione; ZA1-Palo+sbraccio+Artistico [A]VSAP	04
	VIA P. SCHIAVO GIOVANNI		ME5	7,5	1-ARA SAP			76	6,0	4.000	70%	1		24,0	52	213	3,0		
A	Sant' Urbano	→	F	0,50	ZA3	ZA3-Mensola parete+Artistico [A]V			108	☑	1	6,00	168	ZA3	0,08	15,0	€ 970	Sostituzione apparecchio+accessorio; ZA3-Mensola parete+Artistico [A]VSAP	03
	VIA P. SCHIAVO GIOVANNI		ME5	7,5	1-ARA SAP			76	6,0	4.000	70%	1		28,0	52	213	3,0		



















UBICAZIONE		TIPO		IMPIANTO						GEOMETRIA		ANALISI							
Zona	Frazione	Strada	Lm	K	Composizione			id_Q	Reg.	n.S	b (m)	Area Illuminata	id_T	kW	eta	Costo	NOTE	Livello Intervento	
	Via	Categoria	Em	Apparecchi			Wk	h (m)	Ore	Ku:	n.A		i (m)	id_X	kWh	Kill			Parziale
A	Sant' Urbano		F	0,50	ZA3	ZA3-Mensola parete+Artistico [A]V			108	<input checked="" type="checkbox"/>	1	6,00	168	ZA3	0,08	15,0	€ 610	Sostituzione solo apparecchio; ZA3-Mensola parete+Artistico [A]VSAP	02
	VIA P. SCHIAVO GIOVANNI		ME5	7,5	1-ARA SAP			76	6,0	4.000	70%	1		28,0	52	213	3,0		
A	Sant' Urbano		F	0,50	ZA3	ZA3-Mensola parete+Artistico [A]V			108	<input checked="" type="checkbox"/>	1	6,00	168	ZA3	0,08	15,0	€ 2.470	Sostituzione totale impianto; ZA3-Mensola parete+Artistico [A]VSAP	05
	VIA RIOSECCO 1		ME5	7,5	1-ARA SAP			76	6,0	4.000	70%	1		28,0	52	213	3,0		
A	Sant' Urbano		F	0,50	ZA1	ZA1-Palo+sbraccio+Artistico [A]V			108	<input checked="" type="checkbox"/>	3	8,00	576	ZA1	0,23	15,0	€ 1.700	Sostituzione totale composizione; ZA1-Palo+sbraccio+Artistico [A]VSAP	04
	VIA RIOSECCO 1		ME5	7,5	1-ARA SAP			76	6,0	4.000	70%	3		24,0	52	638	3,0		
Riepilogo per codice Zona secondo classificazione riportata in fondo a documento			A		numero Sostegni			693	Area Illuminata		137.891	59,76		16,4	€ 1.738				
					numero Apparecchi			715				168.607		3,4	€ 1.108.080				
B	Montecchio Maggiore		E	1,00	XT1	XT1-Palo+sbraccio+Tecnico [A]>			02	<input checked="" type="checkbox"/>	1	7,50	225	XT1	0,11	15,0	€ 1.850	Sostituzione totale composizione; XT1-Palo+sbraccio+Tecnico [A]>LED	04
	VIALE EUROPA		ME3b	15,0	1-TCA LED			112	6,0	4.000	70%	1		30,0	34	314	3,0		
B	Montecchio Maggiore		E	1,00	XT1	XT1-Palo+sbraccio+Tecnico [A]>			02	<input checked="" type="checkbox"/>	7	7,50	1.575	XT1	0,78	15,0	€ 1.850	Sostituzione totale composizione; XT1-Palo+sbraccio+Tecnico [A]>LED	04
	VIALE EUROPA		ME3b	15,0	1-TCA LED			112	6,0	4.000	70%	7		30,0	34	2.195	3,0		
B	Montecchio Maggiore		E	1,00	XT1	XT1-Palo+sbraccio+Tecnico [A]>			02	<input checked="" type="checkbox"/>	1	7,50	225	XT1	0,11	15,0	€ 1.850	Sostituzione totale composizione; XT1-Palo+sbraccio+Tecnico [A]>LED	04
	VIALE EUROPA		ME3b	15,0	1-TCA LED			112	6,0	4.000	70%	1		30,0	34	314	3,0		
B	Montecchio Maggiore		E	1,00	XT1	XT1-Palo+sbraccio+Tecnico [A]>			03	<input checked="" type="checkbox"/>	1	7,50	225	XT1	0,11	15,0	€ 1.850	Sostituzione totale composizione; XT1-Palo+sbraccio+Tecnico [A]>LED	04
	VIALE EUROPA		ME3b	15,0	1-TCA LED			112	6,0	4.000	70%	1		30,0	34	314	3,0		
B	Montecchio Maggiore		E	1,00	XT1	XT1-Palo+sbraccio+Tecnico [A]>			06	<input checked="" type="checkbox"/>	1	7,50	225	XT1	0,11	15,0	€ 1.850	Sostituzione totale composizione; XT1-Palo+sbraccio+Tecnico [A]>LED	04
	VIALE EUROPA		ME3b	15,0	1-TCA LED			112	6,0	4.000	70%	1		30,0	34	314	3,0		
B	Montecchio Maggiore		E	1,00	XT1	XT1-Palo+sbraccio+Tecnico [A]>			06	<input checked="" type="checkbox"/>	3	7,50	675	XT1	0,34	15,0	€ 1.850	Sostituzione totale composizione; XT1-Palo+sbraccio+Tecnico [A]>LED	04
	VIALE EUROPA		ME3b	15,0	1-TCA LED			112	6,0	4.000	70%	3		30,0	34	941	3,0		
B	Montecchio Maggiore		E	1,00	XP4	XP4-Esterno parete+Proiettore AS			06	<input checked="" type="checkbox"/>	1	12,00	720	XP4	0,45	15,0	€ 2.080	Sostituzione solo apparecchio; XP4-Esterno parete+Proiettore ASLED	02
	VIALE EUROPA		ME3b	15,0	0,25-PRA LED			448	6,0	4.000	70%	4		60,0	94	1.254	3,0		
B	Montecchio Maggiore		E	1,00	XT1	XT1-Palo+sbraccio+Tecnico [A]>			06	<input checked="" type="checkbox"/>	20	7,50	4.500	XT1	2,24	15,0	€ 1.850	Sostituzione totale composizione; XT1-Palo+sbraccio+Tecnico [A]>LED	04
	VIALE EUROPA		ME3b	15,0	1-TCA LED			112	6,0	4.000	70%	20		30,0	34	6.272	3,0		
B	Montecchio Maggiore		E	1,00	XT1	XT1-Palo+sbraccio+Tecnico [A]>			06	<input checked="" type="checkbox"/>	1	7,50	225	XT1	0,11	15,0	€ 1.850	Sostituzione totale composizione; XT1-Palo+sbraccio+Tecnico [A]>LED	04
	VIALE EUROPA		ME3b	15,0	1-TCA LED			112	6,0	4.000	70%	1		30,0	34	314	3,0		
B	Montecchio Maggiore		E	1,00	XT1	XT1-Palo+sbraccio+Tecnico [A]>			07	<input checked="" type="checkbox"/>	1	7,50	225	XT1	0,11	15,0	€ 1.850	Sostituzione totale composizione; XT1-Palo+sbraccio+Tecnico [A]>LED	04
	VIALE EUROPA		ME3b	15,0	1-TCA LED			112	6,0	4.000	70%	1		30,0	34	314	3,0		
B	Montecchio Maggiore		E	1,00	XT1	XT1-Palo+sbraccio+Tecnico [A]>			09	<input checked="" type="checkbox"/>	1	7,50	225	XT1	0,11	15,0	€ 1.850	Sostituzione totale composizione; XT1-Palo+sbraccio+Tecnico [A]>LED	04
	VIALE EUROPA		ME3b	15,0	1-TCA LED			112	6,0	4.000	70%	1		30,0	34	314	3,0		
B	Montecchio Maggiore		E	1,00	XT1	XT1-Palo+sbraccio+Tecnico [A]>			09	<input checked="" type="checkbox"/>	15	7,50	3.375	XT1	1,68	15,0	€ 1.850	Sostituzione totale composizione; XT1-Palo+sbraccio+Tecnico [A]>LED	04
	VIALE EUROPA		ME3b	15,0	1-TCA LED			112	6,0	4.000	70%	15		30,0	34	4.704	3,0		
B	Montecchio Maggiore		E	1,00	XT1	XT1-Palo+sbraccio+Tecnico [A]>			13	<input checked="" type="checkbox"/>	1	7,50	225	XT1	0,11	15,0	€ 1.850	Sostituzione totale composizione; XT1-Palo+sbraccio+Tecnico [A]>LED	04
	VIALE DELLA VITTORIA		ME3b	15,0	1-TCA LED			112	6,0	4.000	70%	1		30,0	34	314	3,0		

UBICAZIONE		TIPO		IMPIANTO						GEOMETRIA		ANALISI					NOTE	Livello Intervento	
Zona	Frazione	Strada	Lm	K	Composizione			id_Q	Reg.	n.S	b (m)	Area Illuminata	id_T	kW	eta	Costo			
	Via	Categoria	Em	Apparecchi			Wk	h (m)	Ore	Ku:	n.A		i (m)	id_X	kWh	Kill			Parziale
B	Montecchio Maggiore		E	1,00	XT1	XT1-Palo+sbraccio+Tecnico [A]>			13	<input checked="" type="checkbox"/>	5	7,50	1.125	XT1	0,56	15,0	€ 1.850	Sostituzione totale composizione; XT1-Palo+sbraccio+Tecnico [A]>LED	04
	VIALE DELLA VITTORIA		ME3b	15,0	1-TCA LED			112	6,0	4.000	70%	5		30,0	34	1.568	3,0		
B	Montecchio Maggiore		E	1,00	XT1	XT1-Palo+sbraccio+Tecnico [A]>			14	<input checked="" type="checkbox"/>	28	7,50	6.300	XT1	3,14	15,0	€ 1.850	Sostituzione totale composizione; XT1-Palo+sbraccio+Tecnico [A]>LED	04
	VIALE EUROPA		ME3b	15,0	1-TCA LED			112	6,0	4.000	70%	28		30,0	34	8.781	3,0		
B	Montecchio Maggiore		E	1,00	XT2	XT2-Palo+n.sbracci+Tecnico [A]>			14	<input checked="" type="checkbox"/>	1	19,00	570	XT2	0,22	15,0	€ 3.020	Sostituzione totale composizione; XT2-Palo+n.sbracci+Tecnico [A]>LED	04
	VIALE EUROPA		ME3b	15,0	0,5-TCA LED			224	6,0	4.000	70%	2		30,0	34	627	3,0		
B	Montecchio Maggiore		E	1,00	XT1	XT1-Palo+sbraccio+Tecnico [A]>			17	<input checked="" type="checkbox"/>	12	7,50	2.700	XT1	1,34	15,0	€ 1.850	Sostituzione totale composizione; XT1-Palo+sbraccio+Tecnico [A]>LED	04
	VIALE DELLA VITTORIA		ME3b	15,0	1-TCA LED			112	6,0	4.000	70%	12		30,0	34	3.763	3,0		
B	Montecchio Maggiore		E	1,00	XT1	XT1-Palo+sbraccio+Tecnico [A]>			17	<input checked="" type="checkbox"/>	3	7,50	675	XT1	0,34	15,0	€ 1.850	Sostituzione totale composizione; XT1-Palo+sbraccio+Tecnico [A]>LED	04
	VIALE DELLA VITTORIA		ME3b	15,0	1-TCA LED			112	6,0	4.000	70%	3		30,0	34	941	3,0		
B	Montecchio Maggiore		E	1,00	XT1	XT1-Palo+sbraccio+Tecnico [A]>			22	<input checked="" type="checkbox"/>	5	7,50	1.125	XT1	0,56	15,0	€ 1.850	Sostituzione totale composizione; XT1-Palo+sbraccio+Tecnico [A]>LED	04
	VIALE MILANO		ME3b	15,0	1-TCA LED			112	6,0	4.000	70%	5		30,0	34	1.568	3,0		
B	Montecchio Maggiore		F	0,75	XT1	XT1-Palo+sbraccio+Tecnico [A]>			25	<input checked="" type="checkbox"/>	1	8,00	224	XT1	0,08	15,0	€ 1.750	Sostituzione totale composizione; XT1-Palo+sbraccio+Tecnico [A]>LED	04
	VIA TECCHIO		ME4b	11,3	1-TCA LED			75	6,0	4.000	70%	1		28,0	44	210	3,0		
B	Montecchio Maggiore		E	1,00	XT1	XT1-Palo+sbraccio+Tecnico [A]>			26	<input checked="" type="checkbox"/>	1	7,50	225	XT1	0,11	15,0	€ 1.850	Sostituzione totale composizione; XT1-Palo+sbraccio+Tecnico [A]>LED	04
	VIALE MILANO		ME3b	15,0	1-TCA LED			112	6,0	4.000	70%	1		30,0	34	314	3,0		
B	Montecchio Maggiore		E	1,00	XT1	XT1-Palo+sbraccio+Tecnico [A]>			26	<input checked="" type="checkbox"/>	8	7,50	1.800	XT1	0,90	15,0	€ 1.850	Sostituzione totale composizione; XT1-Palo+sbraccio+Tecnico [A]>LED	04
	VIALE MILANO		ME3b	15,0	1-TCA LED			112	6,0	4.000	70%	8		30,0	34	2.509	3,0		
B	Montecchio Maggiore		E	1,00	XT2	XT2-Palo+n.sbracci+Tecnico [A]>			26	<input checked="" type="checkbox"/>	1	19,00	570	XT2	0,22	15,0	€ 3.020	Sostituzione totale composizione; XT2-Palo+n.sbracci+Tecnico [A]>LED	04
	VIALE MILANO		ME3b	15,0	0,5-TCA LED			224	6,0	4.000	70%	2		30,0	34	627	3,0		
B	Montecchio Maggiore		E	1,00	XT1	XT1-Palo+sbraccio+Tecnico [A]>			53	<input checked="" type="checkbox"/>	6	7,50	1.350	XT1	0,67	15,0	€ 1.850	Sostituzione totale composizione; XT1-Palo+sbraccio+Tecnico [A]>LED	04
	VIA BIVIO SAN VITALE		ME3b	15,0	1-TCA LED			112	6,0	4.000	70%	6		30,0	34	1.882	3,0		
B	Montecchio Maggiore		E	1,00	XT1	XT1-Palo+sbraccio+Tecnico [A]>			63	<input checked="" type="checkbox"/>	3	7,50	675	XT1	0,34	15,0	€ 1.850	Sostituzione totale composizione; XT1-Palo+sbraccio+Tecnico [A]>LED	04
	VIA BIVIO SAN VITALE		ME3b	15,0	1-TCA LED			112	6,0	4.000	70%	3		30,0	34	941	3,0		
B	Montecchio Maggiore		E	1,00	XT2	XT2-Palo+n.sbracci+Tecnico [A]>			63	<input checked="" type="checkbox"/>	12	19,00	6.840	XT2	2,69	15,0	€ 1.820	Sostituzione solo apparecchio; XT2-Palo+n.sbracci+Tecnico [A]>LED	02
	VIA BIVIO SAN VITALE		ME3b	15,0	0,5-TCA LED			224	6,0	4.000	70%	24		30,0	34	7.526	3,0		
B	Montecchio Maggiore		F	0,75	XT1	XT1-Palo+sbraccio+Tecnico [A]>			84	<input checked="" type="checkbox"/>	1	7,50	225	XT1	0,11	15,0	€ 1.850	Sostituzione totale composizione; XT1-Palo+sbraccio+Tecnico [A]>LED	04
	VIA DEL LAVORO		ME4b	11,3	1-TCA LED			112	6,0	4.000	70%	1		30,0	34	314	3,0		
B	Montecchio Maggiore		F	0,75	XP4	XP4-Esterno parete+Proiettore AS			84	<input checked="" type="checkbox"/>	1	12,00	720	XP4	0,45	15,0	€ 2.080	Sostituzione solo apparecchio; XP4-Esterno parete+Proiettore ASLED	02
	VIA DEL LAVORO		ME4b	11,3	0,25-PRA LED			448	6,0	4.000	70%	4		60,0	94	1.254	3,0		
B	Montecchio Maggiore		E	1,00	XT1	XT1-Palo+sbraccio+Tecnico [A]>			116	<input checked="" type="checkbox"/>	8	7,50	1.800	XT1	0,90	15,0	€ 1.850	Sostituzione totale composizione; XT1-Palo+sbraccio+Tecnico [A]>LED	04
	VIA BIVIO SAN VITALE		ME3b	15,0	1-TCA LED			112	6,0	4.000	70%	8		30,0	34	2.509	3,0		
B	Montecchio Maggiore		E	1,00	XP4	XP4-Esterno parete+Proiettore AS			116	<input checked="" type="checkbox"/>	4	12,00	2.880	XP4	1,79	15,0	€ 2.080	Sostituzione solo apparecchio; XP4-Esterno parete+Proiettore ASLED	02
	VIA BIVIO SAN VITALE		ME3b	15,0	0,25-PRA LED			448	6,0	4.000	70%	16		60,0	94	5.018	3,0		
B	Montecchio Maggiore		E	1,00	XT1	XT1-Palo+sbraccio+Tecnico [A]>			116	<input checked="" type="checkbox"/>	4	7,50	900	XT1	0,45	15,0	€ 1.850	Sostituzione totale composizione; XT1-Palo+sbraccio+Tecnico [A]>LED	04
	VIA BIVIO SAN VITALE		ME3b	15,0	1-TCA LED			112	6,0	4.000	70%	4		30,0	34	1.254	3,0		



















UBICAZIONE		TIPO		IMPIANTO						GEOMETRIA			ANALISI					Pag. 15 di 59	
Zona	Frazione	Strada	Lm	K	Composizione			id_Q	Reg.	n.S	b (m)	Area Illuminata	id_T	kW	eta	Costo	NOTE	Livello Intervento	
	Via	Categoria	Em	Apparecchi			Wk	h (m)	Ore	Ku:	n.A		i (m)	id_X	kWh	Kill			Parziale
B	Montecchio Maggiore		E	1,00	XT1	XT1-Palo+sbraccio+Tecnico [A]>			116	<input checked="" type="checkbox"/>	2	7,50	450	XT1	0,22	15,0	€ 1.850	Sostituzione totale composizione; XT1-Palo+sbraccio+Tecnico [A]>LED	04
	VIA BIVIO SAN VITALE		ME3b	15,0	1-TCA LED			112	6,0	4.000	70%	2		30,0	34	627	3,0		
B	Montecchio Maggiore		E	1,00	XT1	XT1-Palo+sbraccio+Tecnico [A]>			116	<input checked="" type="checkbox"/>	7	7,50	1.575	XT1	0,78	15,0	€ 1.850	Sostituzione totale composizione; XT1-Palo+sbraccio+Tecnico [A]>LED	04
	VIA BIVIO SAN VITALE		ME3b	15,0	1-TCA LED			112	6,0	4.000	70%	7		30,0	34	2.195	3,0		
B	Montecchio Maggiore		E	1,00	XT2	XT2-Palo+n.sbracci+Tecnico [A]>			116	<input checked="" type="checkbox"/>	2	19,00	1.140	XT2	0,45	15,0	€ 3.020	Sostituzione totale composizione; XT2-Palo+n.sbracci+Tecnico [A]>LED	04
	VIA BIVIO SAN VITALE		ME3b	15,0	0,5-TCA LED			224	6,0	4.000	70%	4		30,0	34	1.254	3,0		
B	Montecchio Maggiore		E	1,00	XT2	XT2-Palo+n.sbracci+Tecnico [A]>			125	<input checked="" type="checkbox"/>	1	19,00	570	XT2	0,22	15,0	€ 3.020	Sostituzione totale composizione; XT2-Palo+n.sbracci+Tecnico [A]>LED	04
	VIA BIVIO SAN VITALE		ME3b	15,0	0,5-TCA LED			224	6,0	4.000	70%	2		30,0	34	627	3,0		
B	Montecchio Maggiore		E	1,00	XT2	XT2-Palo+n.sbracci+Tecnico [A]>			125	<input checked="" type="checkbox"/>	3	19,00	1.710	XT2	0,67	15,0	€ 3.020	Sostituzione totale composizione; XT2-Palo+n.sbracci+Tecnico [A]>LED	04
	VIA BIVIO SAN VITALE		ME3b	15,0	0,5-TCA LED			224	6,0	4.000	70%	6		30,0	34	1.882	3,0		
B	Montecchio Maggiore		E	1,00	XT2	XT2-Palo+n.sbracci+Tecnico [A]>			125	<input checked="" type="checkbox"/>	4	19,00	2.280	XT2	0,90	15,0	€ 3.020	Sostituzione totale composizione; XT2-Palo+n.sbracci+Tecnico [A]>LED	04
	VIA BIVIO SAN VITALE		ME3b	15,0	0,5-TCA LED			224	6,0	4.000	70%	8		30,0	34	2.509	3,0		
B	Montecchio Maggiore		E	1,00	XT1	XT1-Palo+sbraccio+Tecnico [A]>			134	<input checked="" type="checkbox"/>	2	7,50	450	XT1	0,22	15,0	€ 1.850	Sostituzione totale composizione; XT1-Palo+sbraccio+Tecnico [A]>LED	04
	VIALE MILANO		ME3b	15,0	1-TCA LED			112	6,0	4.000	70%	2		30,0	34	627	3,0		
B	Montecchio Maggiore		E	1,00	XT2	XT2-Palo+n.sbracci+Tecnico [A]>			134	<input checked="" type="checkbox"/>	1	19,00	570	XT2	0,22	15,0	€ 3.020	Sostituzione totale composizione; XT2-Palo+n.sbracci+Tecnico [A]>LED	04
	VIALE MILANO		ME3b	15,0	0,5-TCA LED			224	6,0	4.000	70%	2		30,0	34	627	3,0		
B	Alte Ceccato		E	1,00	XT1	XT1-Palo+sbraccio+Tecnico [A]>			24	<input checked="" type="checkbox"/>	1	7,50	225	XT1	0,11	15,0	€ 1.850	Sostituzione totale composizione; XT1-Palo+sbraccio+Tecnico [A]>LED	04
	VIALE TRIESTE		ME3b	15,0	1-TCA LED			112	6,0	4.000	70%	1		30,0	34	314	3,0		
B	Alte Ceccato		E	1,00	XT1	XT1-Palo+sbraccio+Tecnico [A]>			24	<input checked="" type="checkbox"/>	8	7,50	1.800	XT1	0,90	15,0	€ 1.850	Sostituzione totale composizione; XT1-Palo+sbraccio+Tecnico [A]>LED	04
	VIALE TRIESTE		ME3b	15,0	1-TCA LED			112	6,0	4.000	70%	8		30,0	34	2.509	3,0		
B	Alte Ceccato		E	1,00	XT2	XT2-Palo+n.sbracci+Tecnico [A]>			24	<input checked="" type="checkbox"/>	1	19,00	570	XT2	0,22	15,0	€ 3.020	Sostituzione totale composizione; XT2-Palo+n.sbracci+Tecnico [A]>LED	04
	VIALE TRIESTE		ME3b	15,0	0,5-TCA LED			224	6,0	4.000	70%	2		30,0	34	627	3,0		
B	Alte Ceccato		E	1,00	XT1	XT1-Palo+sbraccio+Tecnico [A]>			25	<input checked="" type="checkbox"/>	7	7,50	1.575	XT1	0,78	15,0	€ 1.850	Sostituzione totale composizione; XT1-Palo+sbraccio+Tecnico [A]>LED	04
	VIALE TRIESTE		ME3b	15,0	1-TCA LED			112	6,0	4.000	70%	7		30,0	34	2.195	3,0		
B	Alte Ceccato		E	1,00	XT1	XT1-Palo+sbraccio+Tecnico [A]>			25	<input checked="" type="checkbox"/>	9	7,50	2.025	XT1	1,01	15,0	€ 1.850	Sostituzione totale composizione; XT1-Palo+sbraccio+Tecnico [A]>LED	04
	VIALE TRIESTE		ME3b	15,0	1-TCA LED			112	6,0	4.000	70%	9		30,0	34	2.822	3,0		
B	Alte Ceccato		E	1,00	XT1	XT1-Palo+sbraccio+Tecnico [A]>			25	<input checked="" type="checkbox"/>	8	7,50	1.800	XT1	0,90	15,0	€ 1.850	Sostituzione totale composizione; XT1-Palo+sbraccio+Tecnico [A]>LED	04
	VIALE TRIESTE		ME3b	15,0	1-TCA LED			112	6,0	4.000	70%	8		30,0	34	2.509	3,0		
B	Alte Ceccato		E	1,00	XP4	XP4-Esterno parete+Proiettore AS			25	<input checked="" type="checkbox"/>	1	12,00	720	XP4	0,45	15,0	€ 2.080	Sostituzione solo apparecchio; XP4-Esterno parete+Proiettore ASLED	02
	VIALE TRIESTE		ME3b	15,0	0,25-PRA LED			448	6,0	4.000	70%	4		60,0	94	1.254	3,0		
B	Alte Ceccato		E	1,00	XT1	XT1-Palo+sbraccio+Tecnico [A]>			27	<input checked="" type="checkbox"/>	7	7,50	1.575	XT1	0,78	15,0	€ 1.850	Sostituzione totale composizione; XT1-Palo+sbraccio+Tecnico [A]>LED	04
	VIA BATTAGLIA		ME3b	15,0	1-TCA LED			112	6,0	4.000	70%	7		30,0	34	2.195	3,0		
B	Alte Ceccato		E	1,00	XT1	XT1-Palo+sbraccio+Tecnico [A]>			27	<input checked="" type="checkbox"/>	12	7,50	2.700	XT1	1,34	15,0	€ 1.850	Sostituzione totale composizione; XT1-Palo+sbraccio+Tecnico [A]>LED	04
	VIA BATTAGLIA		ME3b	15,0	1-TCA LED			112	6,0	4.000	70%	12		30,0	34	3.763	3,0		
B	Alte Ceccato		E	1,00	XT1	XT1-Palo+sbraccio+Tecnico [A]>			27	<input checked="" type="checkbox"/>	1	7,50	225	XT1	0,11	15,0	€ 1.850	Sostituzione totale composizione; XT1-Palo+sbraccio+Tecnico [A]>LED	04
	VIA BATTAGLIA		ME3b	15,0	1-TCA LED			112	6,0	4.000	70%	1		30,0	34	314	3,0		



















UBICAZIONE		TIPO		IMPIANTO						GEOMETRIA		ANALISI							
Zona	Frazione	Strada	Lm	K	Composizione			id_Q	Reg.	n.S	b (m)	Area Illuminata	id_T	kW	eta	Costo	NOTE	Livello Intervento	
	Via	Categoria	Em	Apparecchi			Wk	h (m)	Ore	Ku:	n.A		i (m)	id_X	kWh	Kill	Parziale		
B	Alte Ceccato		E	1,00	XT1	XT1-Palo+sbraccio+Tecnico [A]>			27	<input checked="" type="checkbox"/>	10	7,50	2.250	XT1	1,12	15,0	€ 1.850	Sostituzione totale composizione; XT1-Palo+sbraccio+Tecnico [A]>LED	04
	VIALE MILANO	ME3b	15,0	1-TCA LED			112	6,0	4.000	70%	10	30,0		34	3.136	3,0	€ 18.500		
B	Alte Ceccato		E	1,00	XT1	XT1-Palo+sbraccio+Tecnico [A]>			134	<input checked="" type="checkbox"/>	1	7,50	225	XT1	0,11	15,0	€ 1.850	Sostituzione totale composizione; XT1-Palo+sbraccio+Tecnico [A]>LED	04
	VIALE TRIESTE	ME3b	15,0	1-TCA LED			112	6,0	4.000	70%	1	30,0		34	314	3,0	€ 1.850		
B	Alte Ceccato		E	1,00	XT1	XT1-Palo+sbraccio+Tecnico [A]>			134	<input checked="" type="checkbox"/>	1	7,50	225	XT1	0,11	15,0	€ 1.850	Sostituzione totale composizione; XT1-Palo+sbraccio+Tecnico [A]>LED	04
	VIALE TRIESTE	ME3b	15,0	1-TCA LED			112	6,0	4.000	70%	1	30,0		34	314	3,0	€ 1.850		
B	Alte Ceccato		E	1,00	XT2	XT2-Palo+n.sbracci+Tecnico [A]>			134	<input checked="" type="checkbox"/>	3	19,00	1.710	XT2	0,67	15,0	€ 3.020	Sostituzione totale composizione; XT2-Palo+n.sbracci+Tecnico [A]>LED	04
	VIALE TRIESTE	ME3b	15,0	0,5-TCA LED			224	6,0	4.000	70%	6	30,0		34	1.882	3,0	€ 9.060		
Riepilogo per codice Zona secondo classificazione riportata in fondo a documento			B							numero Sostegni	251	Area Illuminata	69.944	33,68		15,0	€ 2.060		
										numero Apparecchi	301			94.290		3,0	€ 485.390		
C	Montecchio Maggiore		F	0,50	ZS1	ZS1-Palo+sbraccio+Stradale [A]>			01	<input checked="" type="checkbox"/>	3	8,00	576	ZS1	0,23	15,0	€ 230	Inserimento solo accessori; ZS1-Palo+sbraccio+Stradale [A]>SAP	01
	VIA LOVARA	ME5	7,5	1-STA SAP			76	6,0	4.000	70%	3	24,0		52	638	3,0	€ 690		
C	Montecchio Maggiore		F	0,50	S21	S21-Palo incurvato+Stradale [A]>			02	<input checked="" type="checkbox"/>	10	6,00	1.680	S21	0,83	15,0	€ 670	Sostituzione parziale composizione; S21-Palo incurvato+Stradale [A]>SAP	07
	VIA SAN GIUSEPPE	ME5	7,5	1-STA SAP			83	10,8	4.000	70%	10	28,0		00	2.324	3,0	€ 6.700		
C	Montecchio Maggiore		E	0,75	S16	S16-Palo incurvato+Stradale [A]>			02	<input checked="" type="checkbox"/>	10	9,00	2.430	S16	1,15	9,5	€ 230	Inserimento solo accessori; S16-Palo incurvato+Stradale [A]>SAP	01
	VIA VERONESE DOMENICO	ME4b	11,3	1-STA SAP			115	8,8	4.000	70%	10	27,0		02	3.220	3,0	€ 2.300		
C	Montecchio Maggiore		F	0,50	S21	S21-Palo incurvato+Stradale [A]>			02	<input checked="" type="checkbox"/>	4	6,00	672	S21	0,33	15,0	€ 2.170	Sostituzione parziale impianto; S21-Palo incurvato+Stradale [A]>SAP	08
	VIA SAN FRANCESCO	ME5	7,5	1-STA SAP			83	10,8	4.000	70%	4	28,0		00	930	3,0	€ 8.680		
C	Montecchio Maggiore		F	0,50	S17	S17-Palo incurvato+Stradale [A]>			03	<input checked="" type="checkbox"/>	1	15,00	300	S17	0,17	10,0	€ 1.500	Sostituzione totale impianto; S17-Palo incurvato+Stradale [A]>SAP	09
	VIA CALLESELLA	ME5	7,5	1-STA SAP			170	8,8	4.000	70%	1	20,0		00	476	3,0	€ 1.500		
C	Montecchio Maggiore		F	0,50	ZS1	ZS1-Palo+sbraccio+Stradale [A]>			03	<input checked="" type="checkbox"/>	9	8,00	1.728	ZS1	0,68	15,0	€ 430	Sostituzione solo apparecchio; ZS1-Palo+sbraccio+Stradale [A]>SAP	02
	VIA CALLESELLA	ME5	7,5	1-STA SAP			76	6,0	4.000	70%	9	24,0		52	1.915	3,0	€ 3.870		
C	Montecchio Maggiore		E	0,75	ZS1	ZS1-Palo+sbraccio+Stradale [A]>			03	<input checked="" type="checkbox"/>	1	8,00	224	ZS1	0,10	15,0	€ 450	Sostituzione solo apparecchio; ZS1-Palo+sbraccio+Stradale [A]>SAP	02
	VIA DEL LAVORO	ME4b	11,3	1-STA SAP			102	6,0	4.000	70%	1	28,0		42	286	3,0	€ 450		
C	Montecchio Maggiore		E	0,75	ZS2	ZS2-Palo+sbraccio+Stradale [A]>			03	<input checked="" type="checkbox"/>	10	19,00	5.700	ZS2	2,04	15,0	€ 900	Sostituzione solo apparecchio; ZS2-Palo+sbraccio+Stradale [A]>SAP	02
	VIA DEL LAVORO	ME4b	11,3	0,5-STA SAP			204	6,0	4.000	70%	20	30,0		42	5.712	3,0	€ 9.000		
C	Montecchio Maggiore		F	0,50	ZS1	ZS1-Palo+sbraccio+Stradale [A]>			03	<input checked="" type="checkbox"/>	9	8,00	1.728	ZS1	0,68	15,0	€ 430	Sostituzione solo apparecchio; ZS1-Palo+sbraccio+Stradale [A]>SAP	02
	VIA CALDIERARO	ME5	7,5	1-STA SAP			76	6,0	4.000	70%	9	24,0		52	1.915	3,0	€ 3.870		
C	Montecchio Maggiore		F	0,50	ZS1	ZS1-Palo+sbraccio+Stradale [A]>			03	<input checked="" type="checkbox"/>	9	8,00	1.728	ZS1	0,68	15,0	€ 430	Sostituzione solo apparecchio; ZS1-Palo+sbraccio+Stradale [A]>SAP	02
	VIA QUASIMODO SALVATORE	ME5	7,5	1-STA SAP			76	6,0	4.000	70%	9	24,0		52	1.915	3,0	€ 3.870		
C	Montecchio Maggiore		F	0,50	S02	S02 - Palo dritto - Stradale [A]>			03	<input checked="" type="checkbox"/>	1	6,00	210	S02	0,12	11,0	€ 2.170	Sostituzione parziale impianto; S02 - Palo dritto - Stradale [A]>SAP	08
	VIA CARDUCCI GIOSUE`	ME5	7,5	1-STA SAP			115	6,8	4.000	70%	1	35,0		01	322	3,0	€ 2.170		
C	Montecchio Maggiore		F	0,50	ZS1	ZS1-Palo+sbraccio+Stradale [A]>			03	<input checked="" type="checkbox"/>	6	8,00	1.152	ZS1	0,46	15,0	€ 2.390	Sostituzione totale impianto; ZS1-Palo+sbraccio+Stradale [A]>SAP	05
	VIA CARDUCCI GIOSUE`	ME5	7,5	1-STA SAP			76	6,0	4.000	70%	6	24,0		52	1.277	3,0	€ 14.340		
C	Montecchio Maggiore		F	0,50	S02	S02 - Palo dritto - Stradale [A]>			03	<input checked="" type="checkbox"/>	1	6,00	210	S02	0,12	11,0	€ 1.500	Sostituzione totale impianto; S02 - Palo dritto - Stradale [A]>SAP	09
	VIA PARINI GIUSEPPE	ME5	7,5	1-STA SAP			115	6,8	4.000	70%	1	35,0		01	322	3,0	€ 1.500		



















UBICAZIONE		TIPO		IMPIANTO						GEOMETRIA		ANALISI					Livello Intervento		
Zona	Frazione	Strada	Lm	K	Composizione			id_Q	Reg.	n.S	b (m)	Area Illuminata	id_T	kW	eta	Costo		NOTE	
	Via	Categoria	Em	Apparecchi			Wk	h (m)	Ore	Ku:	n.A		i (m)	id_X	kWh	Kill			Parziale
C	Montecchio Maggiore		F	0,50	ZS1	ZS1-Palo+sbraccio+Stradale [A]>			03	<input checked="" type="checkbox"/>	3	8,00	576	ZS1	0,23	15,0	€ 430	Sostituzione solo apparecchio; ZS1-Palo+sbraccio+Stradale [A]>SAP	02
	VIA PARINI GIUSEPPE	ME5	7,5	1-STA SAP			76	6,0	4.000	70%	3	24,0		52	638	3,0	€ 1.290		
C	Montecchio Maggiore		F	0,50	S09	S09 - Palo dritto - Stradale [A]>			03	<input checked="" type="checkbox"/>	1	5,00	165	S09	0,12	15,0	€ 0	Nessun Intervento; S09 - Palo dritto - Stradale [A]>SAP	00
	VIA PARINI GIUSEPPE	ME5	7,5	1-STA SAP			115	8,8	4.000	70%	1	33,0		00	322	3,0	€ 0		
C	Montecchio Maggiore		F	0,50	S21	S21-Palo incurvato+Stradale [A]>			03	<input checked="" type="checkbox"/>	3	6,00	504	S21	0,25	15,0	€ 2.170	Sostituzione parziale impianto; S21-Palo incurvato+Stradale [A]>SAP	08
	VIA MONTI VINCENZO	ME5	7,5	1-STA SAP			83	10,8	4.000	70%	3	28,0		00	697	3,0	€ 6.510		
C	Montecchio Maggiore		F	0,50	S09	S09 - Palo dritto - Stradale [A]>			03	<input checked="" type="checkbox"/>	5	5,00	825	S09	0,58	15,0	€ 1.500	Sostituzione totale impianto; S09 - Palo dritto - Stradale [A]>SAP	09
	VIA DEI CARPANI	ME5	7,5	1-STA SAP			115	8,8	4.000	70%	5	33,0		00	1.610	3,0	€ 7.500		
C	Montecchio Maggiore		F	0,50	S16	S16-Palo incurvato+Stradale [A]>			03	<input checked="" type="checkbox"/>	3	7,00	567	S16	0,35	12,0	€ 1.500	Sostituzione totale impianto; S16-Palo incurvato+Stradale [A]>SAP	09
	VIA DEI CARPANI	ME5	7,5	1-STA SAP			115	8,8	4.000	70%	3	27,0		00	966	3,0	€ 4.500		
C	Montecchio Maggiore		F	0,50	ZS1	ZS1-Palo+sbraccio+Stradale [A]>			03	<input checked="" type="checkbox"/>	1	8,00	192	ZS1	0,08	15,0	€ 1.500	Sostituzione totale impianto; ZS1-Palo+sbraccio+Stradale [A]>SAP	09
	VIA DEI CARPANI	ME5	7,5	1-STA SAP			76	6,0	4.000	70%	1	24,0		52	213	3,0	€ 1.500		
C	Montecchio Maggiore		F	0,50	S01	S01 - Palo dritto - Stradale [A]>			03	<input checked="" type="checkbox"/>	1	5,00	180	S01	0,08	13,0	€ 2.190	Sostituzione parziale impianto; S01 - Palo dritto - Stradale [A]>SAP	08
	VIA DELLE GIARETTE	ME5	7,5	1-STA SAP			83	6,8	4.000	70%	1	36,0		00	232	3,0	€ 2.190		
C	Montecchio Maggiore		F	0,50	ZS1	ZS1-Palo+sbraccio+Stradale [A]>			03	<input checked="" type="checkbox"/>	2	8,00	384	ZS1	0,15	15,0	€ 890	Sostituzione totale composizione; ZS1-Palo+sbraccio+Stradale [A]>SAP	04
	VIA DELLE GIARETTE	ME5	7,5	1-STA SAP			76	6,0	4.000	70%	2	24,0		52	426	3,0	€ 1.780		
C	Montecchio Maggiore		F	0,50	S21	S21-Palo incurvato+Stradale [A]>			03	<input checked="" type="checkbox"/>	4	6,00	672	S21	0,33	15,0	€ 2.170	Sostituzione parziale impianto; S21-Palo incurvato+Stradale [A]>SAP	08
	VIA F.LLI BANDIERA	ME5	7,5	1-STA SAP			83	10,8	4.000	70%	4	28,0		00	930	3,0	€ 8.680		
C	Montecchio Maggiore		F	0,50	ZS1	ZS1-Palo+sbraccio+Stradale [A]>			03	<input checked="" type="checkbox"/>	1	8,00	192	ZS1	0,08	15,0	€ 2.170	Sostituzione parziale impianto; ZS1-Palo+sbraccio+Stradale [A]>SAP	08
	VIA F.LLI BANDIERA	ME5	7,5	1-STA SAP			76	6,0	4.000	70%	1	24,0		52	213	3,0	€ 2.170		
C	Montecchio Maggiore		F	0,50	S16	S16-Palo incurvato+Stradale [A]>			03	<input checked="" type="checkbox"/>	9	7,00	1.701	S16	1,04	12,0	€ 2.260	Sostituzione parziale impianto; S16-Palo incurvato+Stradale [A]>SAP	08
	VIA F.LLI BANDIERA	ME5	7,5	1-STA SAP			115	8,8	4.000	70%	9	27,0		00	2.898	3,0	€ 20.340		
C	Montecchio Maggiore		F	0,50	S01	S01 - Palo dritto - Stradale [A]>			03	<input checked="" type="checkbox"/>	6	5,00	1.080	S01	0,50	13,0	€ 0	Nessun Intervento; S01 - Palo dritto - Stradale [A]>SAP	00
	VIA PAULONA	ME5	7,5	1-STA SAP			83	6,8	4.000	70%	6	36,0		00	1.394	3,0	€ 0		
C	Montecchio Maggiore		F	0,50	S01	S01 - Palo dritto - Stradale [A]>			03	<input checked="" type="checkbox"/>	2	5,00	360	S01	0,17	13,0	€ 0	Nessun Intervento; S01 - Palo dritto - Stradale [A]>SAP	00
	VIA GIUSTI GIUSEPPE	ME5	7,5	1-STA SAP			83	6,8	4.000	70%	2	36,0		00	465	3,0	€ 0		
C	Montecchio Maggiore		F	0,50	ZS1	ZS1-Palo+sbraccio+Stradale [A]>			03	<input checked="" type="checkbox"/>	4	8,00	768	ZS1	0,30	15,0	€ 2.170	Sostituzione parziale impianto; ZS1-Palo+sbraccio+Stradale [A]>SAP	08
	VIA MAZZINI GIUSEPPE	ME5	7,5	1-STA SAP			76	6,0	4.000	70%	4	24,0		52	851	3,0	€ 8.680		
C	Montecchio Maggiore		F	0,50	S21	S21-Palo incurvato+Stradale [A]>			03	<input checked="" type="checkbox"/>	4	6,00	672	S21	0,33	15,0	€ 2.170	Sostituzione parziale impianto; S21-Palo incurvato+Stradale [A]>SAP	08
	VIA FOSCOLO UGO	ME5	7,5	1-STA SAP			83	10,8	4.000	70%	4	28,0		00	930	3,0	€ 8.680		
C	Montecchio Maggiore		F	0,50	S21	S21-Palo incurvato+Stradale [A]>			03	<input checked="" type="checkbox"/>	1	6,00	168	S21	0,08	15,0	€ 2.170	Sostituzione parziale impianto; S21-Palo incurvato+Stradale [A]>SAP	08
	VIA PASCOLI GIOVANNI	ME5	7,5	1-STA SAP			83	10,8	4.000	70%	1	28,0		00	232	3,0	€ 2.170		
C	Montecchio Maggiore		F	0,50	B20	B20 - Palo dritto - Stradale [A]>			03	<input checked="" type="checkbox"/>	3	4,00	396	B20	0,25	15,0	€ 2.170	Sostituzione parziale impianto; B20 - Palo dritto - Stradale [A]>SAP	08
	VIA PASCOLI GIOVANNI	ME5	7,5	1-STA SAP			83	8,8	4.000	70%	3	33,0		01	697	3,0	€ 6.510		
C	Montecchio Maggiore		F	0,50	B20	B20 - Palo dritto - Stradale [A]>			03	<input checked="" type="checkbox"/>	1	4,00	132	B20	0,08	15,0	€ 2.170	Sostituzione parziale impianto; B20 - Palo dritto - Stradale [A]>SAP	08
	VIA GIACOMO LEOPARDI	ME5	7,5	1-STA SAP			83	8,8	4.000	70%	1	33,0		01	232	3,0	€ 2.170		


















UBICAZIONE		TIPO		IMPIANTO						GEOMETRIA		ANALISI					Pag. 18 di 59	
Zona	Frazione	Strada	Lm	K	Composizione			id_Q	Reg.	n.S	b (m)	Area Illuminata	id_T	kW	eta	Costo	NOTE	Livello Intervento
	Via	Categoria	Em	Apparecchi			Wk	h (m)	Ore	Ku:	n.A		i (m)	id_X	kWh	Kill		
C	Montecchio Maggiore	 F	0,50	S21	S21-Palo incurvato+Stradale [A]>			03	<input checked="" type="checkbox"/>	4	6,00	672	S21	0,33	15,0	€ 2.170	Sostituzione parziale impianto; S21-Palo incurvato+Stradale [A]>SAP	08
	VIA GIACOMO LEOPARDI	ME5	7,5	1-STA SAP			83	10,8	4.000	70%	4		28,0	00	930	3,0		
C	Montecchio Maggiore	 F	0,50	ZS1	ZS1-Palo+sbraccio+Stradale [A]>			04	<input checked="" type="checkbox"/>	2	8,00	384	ZS1	0,15	15,0	€ 2.390	Sostituzione totale impianto; ZS1-Palo+sbraccio+Stradale [A]>SAP	05
	VIA SAN ANTONIO	ME5	7,5	1-STA SAP			76	6,0	4.000	70%	2		24,0	52	426	3,0		
C	Montecchio Maggiore	 F	0,50	ZS1	ZS1-Palo+sbraccio+Stradale [A]>			04	<input checked="" type="checkbox"/>	1	8,00	192	ZS1	0,08	15,0	€ 2.390	Sostituzione totale impianto; ZS1-Palo+sbraccio+Stradale [A]>SAP	05
	VIA SAN ANTONIO	ME5	7,5	1-STA SAP			76	6,0	4.000	70%	1		24,0	52	213	3,0		
C	Montecchio Maggiore	 F	0,50	ZS1	ZS1-Palo+sbraccio+Stradale [A]>			04	<input checked="" type="checkbox"/>	5	8,00	960	ZS1	0,38	15,0	€ 2.390	Sostituzione totale impianto; ZS1-Palo+sbraccio+Stradale [A]>SAP	05
	VIA SAN ANTONIO	ME5	7,5	1-STA SAP			76	6,0	4.000	70%	5		24,0	52	1.064	3,0		
C	Montecchio Maggiore	 PK	0,50	S05	S05-Palo incurvato+Stradale [A]>			05	<input checked="" type="checkbox"/>	2	6,00	360	S05	0,23	15,0	€ 2.190	Sostituzione parziale impianto; S05-Palo incurvato+Stradale [A]>SAP	08
	VIA MONTE PASUBIO	ME5	7,5	1-STA SAP			115	6,8	4.000	70%	2		30,0	00	644	3,0		
C	Montecchio Maggiore	 PK	0,50	ZS1	ZS1-Palo+sbraccio+Stradale [A]>			05	<input checked="" type="checkbox"/>	13	8,00	2.496	ZS1	0,99	15,0	€ 430	Sostituzione solo apparecchio; ZS1-Palo+sbraccio+Stradale [A]>SAP	02
	VIA MONTE PASUBIO	ME5	7,5	1-STA SAP			76	6,0	4.000	70%	13		24,0	52	2.766	3,0		
C	Montecchio Maggiore	 F	0,75	S16	S16-Palo incurvato+Stradale [A]>			05	<input checked="" type="checkbox"/>	4	9,00	972	S16	0,46	9,5	€ 2.260	Sostituzione parziale impianto; S16-Palo incurvato+Stradale [A]>SAP	08
	VIA MADONNETTA	ME4b	11,3	1-STA SAP			115	8,8	4.000	70%	4		27,0	02	1.288	3,0		
C	Montecchio Maggiore	 F	0,75	ZS1	ZS1-Palo+sbraccio+Stradale [A]>			05	<input checked="" type="checkbox"/>	1	8,00	224	ZS1	0,10	15,0	€ 2.460	Sostituzione totale impianto; ZS1-Palo+sbraccio+Stradale [A]>SAP	05
	VIA MADONNETTA	ME4b	11,3	1-STA SAP			102	6,0	4.000	70%	1		28,0	42	286	3,0		
C	Montecchio Maggiore	 F	0,75	S21	S21-Palo incurvato+Stradale [A]>			05	<input checked="" type="checkbox"/>	11	5,00	1.430	S21	0,91	15,0	€ 760	Sostituzione parziale composizione; S21-Palo incurvato+Stradale [A]>SAP	07
	VIA CIRCONVALLAZIONE	ME4b	11,3	1-STA SAP			83	10,8	4.000	70%	11		26,0	02	2.556	3,0		
C	Montecchio Maggiore	 F	0,75	S17	S17-Palo incurvato+Stradale [A]>			05	<input checked="" type="checkbox"/>	1	15,00	300	S17	0,17	10,0	€ 760	Sostituzione parziale composizione; S17-Palo incurvato+Stradale [A]>SAP	07
	VIA CIRCONVALLAZIONE	ME4b	11,3	1-STA SAP			170	8,8	4.000	70%	1		20,0	00	476	3,0		
C	Montecchio Maggiore	 F	0,75	ZS1	ZS1-Palo+sbraccio+Stradale [A]>			05	<input checked="" type="checkbox"/>	6	8,00	1.344	ZS1	0,61	15,0	€ 960	Sostituzione totale composizione; ZS1-Palo+sbraccio+Stradale [A]>SAP	04
	VIA CIRCONVALLAZIONE	ME4b	11,3	1-STA SAP			102	6,0	4.000	70%	6		28,0	42	1.714	3,0		
C	Montecchio Maggiore	 F		ZS1	ZS1-Palo+sbraccio+Stradale [A]>			05	<input checked="" type="checkbox"/>	13	8,00	2.912	ZS1	1,33	15,0	€ 450	Sostituzione solo apparecchio; ZS1-Palo+sbraccio+Stradale [A]>SAP	02
	VIA LACEDELLI	CE4	10,0	1-STA SAP			102	6,0	4.000	70%	13		28,0	42	3.713	3,0		
C	Montecchio Maggiore	 F	0,50	ZS1	ZS1-Palo+sbraccio+Stradale [A]>			05	<input checked="" type="checkbox"/>	2	8,00	384	ZS1	0,15	15,0	€ 430	Sostituzione solo apparecchio; ZS1-Palo+sbraccio+Stradale [A]>SAP	02
	VIA BERTI ANTONIO	ME5	7,5	1-STA SAP			76	6,0	4.000	70%	2		24,0	52	426	3,0		
C	Montecchio Maggiore	 F	0,50	ZS1	ZS1-Palo+sbraccio+Stradale [A]>			05	<input checked="" type="checkbox"/>	3	8,00	576	ZS1	0,23	15,0	€ 430	Sostituzione solo apparecchio; ZS1-Palo+sbraccio+Stradale [A]>SAP	02
	VIA BERTI ANTONIO	ME5	7,5	1-STA SAP			76	6,0	4.000	70%	3		24,0	52	638	3,0		
C	Montecchio Maggiore	 F		ZS1	ZS1-Palo+sbraccio+Stradale [A]>			05	<input checked="" type="checkbox"/>	10	8,00	2.240	ZS1	1,02	15,0	€ 450	Sostituzione solo apparecchio; ZS1-Palo+sbraccio+Stradale [A]>SAP	02
	VIA COMICI EMILIO	CE4	10,0	1-STA SAP			102	6,0	4.000	70%	10		28,0	42	2.856	3,0		
C	Montecchio Maggiore	 F	0,50	S21	S21-Palo incurvato+Stradale [A]>			06	<input checked="" type="checkbox"/>	11	6,00	1.848	S21	0,91	15,0	€ 0	Nessun Intervento; S21-Palo incurvato+Stradale [A]>SAP	00
	VIA TRISSINO	ME5	7,5	1-STA SAP			83	10,8	4.000	70%	11		28,0	00	2.556	3,0		
C	Montecchio Maggiore	 F	0,50	ZS1	ZS1-Palo+sbraccio+Stradale [A]>			06	<input checked="" type="checkbox"/>	4	8,00	768	ZS1	0,30	15,0	€ 430	Sostituzione solo apparecchio; ZS1-Palo+sbraccio+Stradale [A]>SAP	02
	VIA CONTI GUALDO	ME5	7,5	1-STA SAP			76	6,0	4.000	70%	4		24,0	52	851	3,0		
C	Montecchio Maggiore	 F	0,50	XS1	XS1-Palo+sbraccio+Stradale [A]>			06	<input checked="" type="checkbox"/>	13	8,00	2.496	XS1	0,72	15,0	€ 590	Sostituzione solo apparecchio; XS1-Palo+sbraccio+Stradale [A]>LED	02
	PISTA CICLABILE MADONNETTA/TROZI	ME5	7,5	1-STA LED			55	6,0	4.000	70%	13		24,0	54	2.002	3,0		



















UBICAZIONE		TIPO		IMPIANTO						GEOMETRIA			ANALISI					
Zona	Frazione	Strada	Lm	K	Composizione			id_Q	Reg.	n.S	b (m)	Area Illuminata	id_T	kW	eta	Costo	NOTE	Livello Intervento
	Via	Categoria	Em	Apparecchi			Wk	h (m)	Ore	Ku:	n.A		i (m)	id_X	kWh	Kill		
C	Montecchio Maggiore	F	0,50	XS1	XS1-Palo+sbraccio+Stradale [A]>			06	<input checked="" type="checkbox"/>	2	8,00	384	XS1	0,11	15,0	€ 590	Sostituzione solo apparecchio; XS1-Palo+sbraccio+Stradale [A]>LED	02
	PISTA CICLABILE MADONNETTA/TROZI	ME5	7,5	1-STA LED			55	6,0	4.000	70%	2		24,0	54	308	3,0		
C	Montecchio Maggiore	F	0,75	S17	S17-Palo incurvato+Stradale [A]>			06	<input checked="" type="checkbox"/>	1	15,00	300	S17	0,17	10,0	€ 0	Nessun Intervento; S17-Palo incurvato+Stradale [A]>SAP	00
	VIA MADONNETTA	ME4b	11,3	1-STA SAP			170	8,8	4.000	70%	1		20,0	00	476	3,0		
C	Montecchio Maggiore	F	0,75	ZA1	ZA1-Palo+sbraccio+Artistico [A]V			06	<input checked="" type="checkbox"/>	2	8,00	448	ZA1	0,20	15,0	€ 660	Sostituzione solo apparecchio; ZA1-Palo+sbraccio+Artistico [A]VSAP	02
	VIA DEGLI ALBERI	ME4b	11,3	1-ARA SAP			102	6,0	4.000	70%	2		28,0	42	571	3,0		
C	Montecchio Maggiore	F	0,75	ZS1	ZS1-Palo+sbraccio+Stradale [A]>			06	<input checked="" type="checkbox"/>	1	8,00	224	ZS1	0,10	15,0	€ 450	Sostituzione solo apparecchio; ZS1-Palo+sbraccio+Stradale [A]>SAP	02
	VIA DEGLI ALBERI	ME4b	11,3	1-STA SAP			102	6,0	4.000	70%	1		28,0	42	286	3,0		
C	Montecchio Maggiore	F		ZS1	ZS1-Palo+sbraccio+Stradale [A]>			07	<input checked="" type="checkbox"/>	2	8,00	448	ZS1	0,20	15,0	€ 450	Sostituzione solo apparecchio; ZS1-Palo+sbraccio+Stradale [A]>SAP	02
	VIA DEI TROZI	CE4	10,0	1-STA SAP			102	6,0	4.000	70%	2		28,0	42	571	3,0		
C	Montecchio Maggiore	F	0,50	ZS1	ZS1-Palo+sbraccio+Stradale [A]>			08	<input checked="" type="checkbox"/>	5	8,00	960	ZS1	0,38	15,0	€ 2.390	Sostituzione totale impianto; ZS1-Palo+sbraccio+Stradale [A]>SAP	05
	VIA CONTI GUALDO	ME5	7,5	1-STA SAP			76	6,0	4.000	70%	5		24,0	52	1.064	3,0		
C	Montecchio Maggiore	F	0,50	ZS1	ZS1-Palo+sbraccio+Stradale [A]>			08	<input checked="" type="checkbox"/>	10	8,00	1.920	ZS1	0,76	15,0	€ 430	Sostituzione solo apparecchio; ZS1-Palo+sbraccio+Stradale [A]>SAP	02
	VIA GIOLITTI GIOVANNI	ME5	7,5	1-STA SAP			76	6,0	4.000	70%	10		24,0	52	2.128	3,0		
C	Montecchio Maggiore	F	0,50	ZS1	ZS1-Palo+sbraccio+Stradale [A]>			08	<input checked="" type="checkbox"/>	6	8,00	1.152	ZS1	0,46	15,0	€ 430	Sostituzione solo apparecchio; ZS1-Palo+sbraccio+Stradale [A]>SAP	02
	VIA STURZO DON LUIGI	ME5	7,5	1-STA SAP			76	6,0	4.000	70%	6		24,0	52	1.277	3,0		
C	Montecchio Maggiore	F	0,50	ZS1	ZS1-Palo+sbraccio+Stradale [A]>			08	<input checked="" type="checkbox"/>	2	8,00	384	ZS1	0,15	15,0	€ 430	Sostituzione solo apparecchio; ZS1-Palo+sbraccio+Stradale [A]>SAP	02
	VIA EINAUDI LUIGI	ME5	7,5	1-STA SAP			76	6,0	4.000	70%	2		24,0	52	426	3,0		
C	Montecchio Maggiore	F	0,50	ZS1	ZS1-Palo+sbraccio+Stradale [A]>			08	<input checked="" type="checkbox"/>	1	8,00	192	ZS1	0,08	15,0	€ 2.390	Sostituzione totale impianto; ZS1-Palo+sbraccio+Stradale [A]>SAP	05
	VIA CAVOUR CAMILLO	ME5	7,5	1-STA SAP			76	6,0	4.000	70%	1		24,0	52	213	3,0		
C	Montecchio Maggiore	F	0,50	ZS1	ZS1-Palo+sbraccio+Stradale [A]>			08	<input checked="" type="checkbox"/>	27	8,00	5.184	ZS1	2,05	15,0	€ 430	Sostituzione solo apparecchio; ZS1-Palo+sbraccio+Stradale [A]>SAP	02
	VIA CAVOUR CAMILLO	ME5	7,5	1-STA SAP			76	6,0	4.000	70%	27		24,0	52	5.746	3,0		
C	Montecchio Maggiore	F	0,50	ZS1	ZS1-Palo+sbraccio+Stradale [A]>			09	<input checked="" type="checkbox"/>	4	8,00	768	ZS1	0,30	15,0	€ 430	Sostituzione solo apparecchio; ZS1-Palo+sbraccio+Stradale [A]>SAP	02
	VIA CAL DEL GUA'	ME5	7,5	1-STA SAP			76	6,0	4.000	70%	4		24,0	52	851	3,0		
C	Montecchio Maggiore	F	0,50	S01	S01 - Palo dritto - Stradale [A]>			09	<input checked="" type="checkbox"/>	6	5,00	1.080	S01	0,50	13,0	€ 230	Inserimento solo accessori; S01 - Palo dritto - Stradale [A]>SAP	01
	VIA CAL DEL GUA'	ME5	7,5	1-STA SAP			83	6,8	4.000	70%	6		36,0	00	1.394	3,0		
C	Montecchio Maggiore	F	0,50	ZS1	ZS1-Palo+sbraccio+Stradale [A]>			09	<input checked="" type="checkbox"/>	12	8,00	2.304	ZS1	0,91	15,0	€ 230	Inserimento solo accessori; ZS1-Palo+sbraccio+Stradale [A]>SAP	01
	VIA CAL DEL GUA'	ME5	7,5	1-STA SAP			76	6,0	4.000	70%	12		24,0	52	2.554	3,0		
C	Montecchio Maggiore	F	0,50	ZS1	ZS1-Palo+sbraccio+Stradale [A]>			09	<input checked="" type="checkbox"/>	1	8,00	192	ZS1	0,08	15,0	€ 430	Sostituzione solo apparecchio; ZS1-Palo+sbraccio+Stradale [A]>SAP	02
	VIA CAL DEL GUA'	ME5	7,5	1-STA SAP			76	6,0	4.000	70%	1		24,0	52	213	3,0		
C	Montecchio Maggiore	F	0,50	ZS1	ZS1-Palo+sbraccio+Stradale [A]>			09	<input checked="" type="checkbox"/>	1	8,00	192	ZS1	0,08	15,0	€ 230	Inserimento solo accessori; ZS1-Palo+sbraccio+Stradale [A]>SAP	01
	VIA RAGAZZI DEL 99	ME5	7,5	1-STA SAP			76	6,0	4.000	70%	1		24,0	52	213	3,0		
C	Montecchio Maggiore	F	0,50	ZS1	ZS1-Palo+sbraccio+Stradale [A]>			09	<input checked="" type="checkbox"/>	3	8,00	576	ZS1	0,23	15,0	€ 230	Inserimento solo accessori; ZS1-Palo+sbraccio+Stradale [A]>SAP	01
	VIA RAGAZZI DEL 99	ME5	7,5	1-STA SAP			76	6,0	4.000	70%	3		24,0	52	638	3,0		
C	Montecchio Maggiore	F	0,50	S21	S21-Palo incurvato+Stradale [A]>			09	<input checked="" type="checkbox"/>	8	6,00	1.344	S21	0,66	15,0	€ 230	Inserimento solo accessori; S21-Palo incurvato+Stradale [A]>SAP	01
	VIA BATTISTI CESARE	ME5	7,5	1-STA SAP			83	10,8	4.000	70%	8		28,0	00	1.859	3,0		

UBICAZIONE		TIPO		IMPIANTO						GEOMETRIA		ANALISI					Livello Intervento	
Zona	Frazione	Strada	Lm	K	Composizione			id_Q	Reg.	n.S	b (m)	Area Illuminata	id_T	kW	eta	Costo		NOTE
	Via	Categoria	Em	Apparecchi			Wk	h (m)	Ore	Ku:	n.A		i (m)	id_X	kWh	Kill		
C	Montecchio Maggiore		F	0,50	S15	S15-Palo incurvato+Stradale [A]>			09	<input checked="" type="checkbox"/>	1	6,00	180	S15	0,08	12,0	€ 230	Inserimento solo accessori; S15-Palo incurvato+Stradale [A]>SAP
	VIA BATTISTI CESARE	ME5	7,5	1-STA SAP			83	8,8	4.000	70%	1	30,0		00	232	3,0	€ 230	
C	Montecchio Maggiore		F	0,50	ZS1	ZS1-Palo+sbraccio+Stradale [A]>			09	<input checked="" type="checkbox"/>	4	8,00	768	ZS1	0,30	15,0	€ 230	Inserimento solo accessori; ZS1-Palo+sbraccio+Stradale [A]>SAP
	VIA LAMARMORA ALFONSO	ME5	7,5	1-STA SAP			76	6,0	4.000	70%	4	24,0		52	851	3,0	€ 920	
C	Montecchio Maggiore		F	0,50	ZS1	ZS1-Palo+sbraccio+Stradale [A]>			09	<input checked="" type="checkbox"/>	1	8,00	192	ZS1	0,08	15,0	€ 430	Sostituzione solo apparecchio; ZS1-Palo+sbraccio+Stradale [A]>SAP
	VIA LAMARMORA ALFONSO	ME5	7,5	1-STA SAP			76	6,0	4.000	70%	1	24,0		52	213	3,0	€ 430	
C	Montecchio Maggiore		F	0,50	S21	S21-Palo incurvato+Stradale [A]>			09	<input checked="" type="checkbox"/>	9	6,00	1.512	S21	0,75	15,0	€ 230	Inserimento solo accessori; S21-Palo incurvato+Stradale [A]>SAP
	VIA FILZI FABIO	ME5	7,5	1-STA SAP			83	10,8	4.000	70%	9	28,0		00	2.092	3,0	€ 2.070	
C	Montecchio Maggiore		F	0,50	S21	S21-Palo incurvato+Stradale [A]>			09	<input checked="" type="checkbox"/>	9	6,00	1.512	S21	0,75	15,0	€ 230	Inserimento solo accessori; S21-Palo incurvato+Stradale [A]>SAP
	VIA SAURO	ME5	7,5	1-STA SAP			83	10,8	4.000	70%	9	28,0		00	2.092	3,0	€ 2.070	
C	Montecchio Maggiore		F	0,50	ZS1	ZS1-Palo+sbraccio+Stradale [A]>			09	<input checked="" type="checkbox"/>	4	8,00	768	ZS1	0,30	15,0	€ 230	Inserimento solo accessori; ZS1-Palo+sbraccio+Stradale [A]>SAP
	VIA BARACCA FRANCESCO	ME5	7,5	1-STA SAP			76	6,0	4.000	70%	4	24,0		52	851	3,0	€ 920	
C	Montecchio Maggiore		F	0,75	ZS1	ZS1-Palo+sbraccio+Stradale [A]>			09	<input checked="" type="checkbox"/>	10	8,00	2.240	ZS1	1,02	15,0	€ 450	Sostituzione solo apparecchio; ZS1-Palo+sbraccio+Stradale [A]>SAP
	VIA DEGLI ALBERI	ME4b	11,3	1-STA SAP			102	6,0	4.000	70%	10	28,0		42	2.856	3,0	€ 4.500	
C	Montecchio Maggiore		F	0,75	ZS1	ZS1-Palo+sbraccio+Stradale [A]>			09	<input checked="" type="checkbox"/>	1	8,00	224	ZS1	0,10	15,0	€ 450	Sostituzione solo apparecchio; ZS1-Palo+sbraccio+Stradale [A]>SAP
	VIA DEGLI ALBERI	ME4b	11,3	1-STA SAP			102	6,0	4.000	70%	1	28,0		42	286	3,0	€ 450	
C	Montecchio Maggiore		F	0,75	S16	S16-Palo incurvato+Stradale [A]>			09	<input checked="" type="checkbox"/>	1	9,00	243	S16	0,12	9,5	€ 230	Inserimento solo accessori; S16-Palo incurvato+Stradale [A]>SAP
	VIA DEGLI ALBERI	ME4b	11,3	1-STA SAP			115	8,8	4.000	70%	1	27,0		02	322	3,0	€ 230	
C	Montecchio Maggiore		F	0,50	S21	S21-Palo incurvato+Stradale [A]>			09	<input checked="" type="checkbox"/>	2	6,00	336	S21	0,17	15,0	€ 230	Inserimento solo accessori; S21-Palo incurvato+Stradale [A]>SAP
	VIA FERRARIN ARTURO	ME5	7,5	1-STA SAP			83	10,8	4.000	70%	2	28,0		00	465	3,0	€ 460	
C	Montecchio Maggiore		F	0,75	ZS1	ZS1-Palo+sbraccio+Stradale [A]>			09	<input checked="" type="checkbox"/>	1	8,00	224	ZS1	0,10	15,0	€ 450	Sostituzione solo apparecchio; ZS1-Palo+sbraccio+Stradale [A]>SAP
	VIA DEL VIGO	ME4b	11,3	1-STA SAP			102	6,0	4.000	70%	1	28,0		42	286	3,0	€ 450	
C	Montecchio Maggiore		F	0,50	ZS1	ZS1-Palo+sbraccio+Stradale [A]>			09	<input checked="" type="checkbox"/>	1	8,00	192	ZS1	0,08	15,0	€ 430	Sostituzione solo apparecchio; ZS1-Palo+sbraccio+Stradale [A]>SAP
	VIA PELOSA	ME5	7,5	1-STA SAP			76	6,0	4.000	70%	1	24,0		52	213	3,0	€ 430	
C	Montecchio Maggiore		F	0,50	ZS1	ZS1-Palo+sbraccio+Stradale [A]>			09	<input checked="" type="checkbox"/>	1	8,00	192	ZS1	0,08	15,0	€ 2.390	Sostituzione totale impianto; ZS1-Palo+sbraccio+Stradale [A]>SAP
	VIA PELOSA	ME5	7,5	1-STA SAP			76	6,0	4.000	70%	1	24,0		52	213	3,0	€ 2.390	
C	Montecchio Maggiore		F	0,50	S21	S21-Palo incurvato+Stradale [A]>			09	<input checked="" type="checkbox"/>	4	6,00	672	S21	0,33	15,0	€ 230	Inserimento solo accessori; S21-Palo incurvato+Stradale [A]>SAP
	VIA TOTI ENRICO	ME5	7,5	1-STA SAP			83	10,8	4.000	70%	4	28,0		00	930	3,0	€ 920	
C	Montecchio Maggiore		F	0,50	S01	S01 - Palo dritto - Stradale [A]>			09	<input checked="" type="checkbox"/>	4	5,00	720	S01	0,33	13,0	€ 230	Inserimento solo accessori; S01 - Palo dritto - Stradale [A]>SAP
	VIA CHIESA DAMIANO	ME5	7,5	1-STA SAP			83	6,8	4.000	70%	4	36,0		00	930	3,0	€ 920	
C	Montecchio Maggiore		F	0,50	S01	S01 - Palo dritto - Stradale [A]>			09	<input checked="" type="checkbox"/>	2	5,00	360	S01	0,17	13,0	€ 230	Inserimento solo accessori; S01 - Palo dritto - Stradale [A]>SAP
	VIA POZZO PIANO	ME5	7,5	1-STA SAP			83	6,8	4.000	70%	2	36,0		00	465	3,0	€ 460	
C	Montecchio Maggiore		F	0,50	ZS1	ZS1-Palo+sbraccio+Stradale [A]>			09	<input checked="" type="checkbox"/>	3	8,00	576	ZS1	0,23	15,0	€ 230	Inserimento solo accessori; ZS1-Palo+sbraccio+Stradale [A]>SAP
	VIA POZZO PIANO	ME5	7,5	1-STA SAP			76	6,0	4.000	70%	3	24,0		52	638	3,0	€ 690	
C	Montecchio Maggiore		F	0,50	S01	S01 - Palo dritto - Stradale [A]>			09	<input checked="" type="checkbox"/>	10	5,00	1.800	S01	0,83	13,0	€ 230	Inserimento solo accessori; S01 - Palo dritto - Stradale [A]>SAP
	VIA CA' CEGALINA	ME5	7,5	1-STA SAP			83	6,8	4.000	70%	10	36,0		00	2.324	3,0	€ 2.300	

UBICAZIONE		TIPO		IMPIANTO						GEOMETRIA			ANALISI				Livello Intervento		
Zona	Frazione	Strada	Lm	K	Composizione			id_Q	Reg.	n.S	b (m)	Area Illuminata	id_T	kW	eta	Costo		NOTE	
	Via	Categoria	Em	Apparecchi			Wk	h (m)	Ore	Ku:	n.A		i (m)	id_X	kWh	Kill			Parziale
C	Montecchio Maggiore		F	0,50	S01	S01 - Palo dritto - Stradale [A]>			09	<input checked="" type="checkbox"/>	5	5,00	900	S01	0,42	13,0	€ 230	Inserimento solo accessori; S01 - Palo dritto - Stradale [A]>SAP	01
	VIA PARRI F.	ME5	7,5	1-STA SAP			83	6,8	4.000	70%	5	36,0		00	1.162	3,0	€ 1.150		
C	Montecchio Maggiore		F	0,50	S01	S01 - Palo dritto - Stradale [A]>			09	<input checked="" type="checkbox"/>	4	5,00	720	S01	0,33	13,0	€ 230	Inserimento solo accessori; S01 - Palo dritto - Stradale [A]>SAP	01
	VIA KING MARTIN L.	ME5	7,5	1-STA SAP			83	6,8	4.000	70%	4	36,0		00	930	3,0	€ 920		
C	Montecchio Maggiore		F	0,50	S01	S01 - Palo dritto - Stradale [A]>			09	<input checked="" type="checkbox"/>	6	5,00	1.080	S01	0,50	13,0	€ 230	Inserimento solo accessori; S01 - Palo dritto - Stradale [A]>SAP	01
	VIA KENNEDY J. E. R.	ME5	7,5	1-STA SAP			83	6,8	4.000	70%	6	36,0		00	1.394	3,0	€ 1.380		
C	Montecchio Maggiore		F	0,50	ZS2	ZS2-Palo+sbraccio+Stradale [A]>			09	<input checked="" type="checkbox"/>	1	14,00	392	ZS2	0,15	15,0	€ 460	Inserimento solo accessori; ZS2-Palo+sbraccio+Stradale [A]>SAP	01
	VIA KENNEDY J. E. R.	ME5	7,5	0,5-STA SAP			152	6,0	4.000	70%	2	28,0		52	426	3,0	€ 460		
C	Montecchio Maggiore		F	0,50	S01	S01 - Palo dritto - Stradale [A]>			09	<input checked="" type="checkbox"/>	4	5,00	720	S01	0,33	13,0	€ 230	Inserimento solo accessori; S01 - Palo dritto - Stradale [A]>SAP	01
	VIA TREVISAN ANGELO	ME5	7,5	1-STA SAP			83	6,8	4.000	70%	4	36,0		00	930	3,0	€ 920		
C	Montecchio Maggiore		F	0,50	S01	S01 - Palo dritto - Stradale [A]>			09	<input checked="" type="checkbox"/>	4	5,00	720	S01	0,33	13,0	€ 230	Inserimento solo accessori; S01 - Palo dritto - Stradale [A]>SAP	01
	VIA GANDHI M.K.	ME5	7,5	1-STA SAP			83	6,8	4.000	70%	4	36,0		00	930	3,0	€ 920		
C	Montecchio Maggiore		F	0,50	S01	S01 - Palo dritto - Stradale [A]>			09	<input checked="" type="checkbox"/>	8	5,00	1.440	S01	0,66	13,0	€ 230	Inserimento solo accessori; S01 - Palo dritto - Stradale [A]>SAP	01
	VIA PEGORARO P.EPIFANIO	ME5	7,5	1-STA SAP			83	6,8	4.000	70%	8	36,0		00	1.859	3,0	€ 1.840		
C	Montecchio Maggiore		F	0,50	ZT4	ZT4-Palo dritto+Tecnico [A]>			11	<input checked="" type="checkbox"/>	1	6,00	168	ZT4	0,08	15,0	€ 510	Sostituzione solo apparecchio; ZT4-Palo dritto+Tecnico [A]>SAP	02
	VIA MORO ALDO	ME5	7,5	1-TCA SAP			76	5,0	4.000	70%	1	28,0		52	213	3,0	€ 510		
C	Montecchio Maggiore		F	0,50	ZS2	ZS2-Palo+sbraccio+Stradale [A]>			11	<input checked="" type="checkbox"/>	1	14,00	392	ZS2	0,15	15,0	€ 460	Inserimento solo accessori; ZS2-Palo+sbraccio+Stradale [A]>SAP	01
	VIA MORO ALDO	ME5	7,5	0,5-STA SAP			152	6,0	4.000	70%	2	28,0		52	426	3,0	€ 460		
C	Montecchio Maggiore		F	0,50	ZS2	ZS2-Palo+sbraccio+Stradale [A]>			11	<input checked="" type="checkbox"/>	6	14,00	2.352	ZS2	0,91	15,0	€ 860	Sostituzione solo apparecchio; ZS2-Palo+sbraccio+Stradale [A]>SAP	02
	VIA MORO ALDO	ME5	7,5	0,5-STA SAP			152	6,0	4.000	70%	12	28,0		52	2.554	3,0	€ 5.160		
C	Montecchio Maggiore		F	0,50	S15	S15-Palo incurvato+Stradale [A]>			12	<input checked="" type="checkbox"/>	4	6,00	720	S15	0,33	12,0	€ 230	Inserimento solo accessori; S15-Palo incurvato+Stradale [A]>SAP	01
	VIA ZIGGIOTTI GIULIANO	ME5	7,5	1-STA SAP			83	8,8	4.000	70%	4	30,0		00	930	3,0	€ 920		
C	Montecchio Maggiore		F	0,75	S16	S16-Palo incurvato+Stradale [A]>			14	<input checked="" type="checkbox"/>	3	9,00	729	S16	0,35	9,5	€ 760	Sostituzione parziale composizione; S16-Palo incurvato+Stradale [A]>SAP	07
	VIA MADONNETTA	ME4b	11,3	1-STA SAP			115	8,8	4.000	70%	3	27,0		02	966	3,0	€ 2.280		
C	Montecchio Maggiore		F	0,50	ZS1	ZS1-Palo+sbraccio+Stradale [A]>			16	<input checked="" type="checkbox"/>	1	8,00	192	ZS1	0,08	15,0	€ 2.170	Sostituzione parziale impianto; ZS1-Palo+sbraccio+Stradale [A]>SAP	08
	VIA ZIGGIOTTI GIULIANO	ME5	7,5	1-STA SAP			76	6,0	4.000	70%	1	24,0		52	213	3,0	€ 2.170		
C	Montecchio Maggiore		F	0,50	ZS1	ZS1-Palo+sbraccio+Stradale [A]>			16	<input checked="" type="checkbox"/>	1	8,00	192	ZS1	0,08	15,0	€ 2.170	Sostituzione parziale impianto; ZS1-Palo+sbraccio+Stradale [A]>SAP	08
	VIA ZIGGIOTTI GIULIANO	ME5	7,5	1-STA SAP			76	6,0	4.000	70%	1	24,0		52	213	3,0	€ 2.170		
C	Montecchio Maggiore		F	0,50	ZS1	ZS1-Palo+sbraccio+Stradale [A]>			16	<input checked="" type="checkbox"/>	4	8,00	768	ZS1	0,30	15,0	€ 2.390	Sostituzione totale impianto; ZS1-Palo+sbraccio+Stradale [A]>SAP	05
	VIA CASTELLI 4 MARTIRI	ME5	7,5	1-STA SAP			76	6,0	4.000	70%	4	24,0		52	851	3,0	€ 9.560		
C	Montecchio Maggiore		F	0,50	S05	S05-Palo incurvato+Stradale [A]>			16	<input checked="" type="checkbox"/>	1	6,00	180	S05	0,12	15,0	€ 2.190	Sostituzione parziale impianto; S05-Palo incurvato+Stradale [A]>SAP	08
	VIA CASTELLI 4 MARTIRI	ME5	7,5	1-STA SAP			115	6,8	4.000	70%	1	30,0		00	322	3,0	€ 2.190		
C	Montecchio Maggiore		F	0,50	ZS1	ZS1-Palo+sbraccio+Stradale [A]>			16	<input checked="" type="checkbox"/>	1	8,00	192	ZS1	0,08	15,0	€ 2.390	Sostituzione totale impianto; ZS1-Palo+sbraccio+Stradale [A]>SAP	05
	STRADA CARPIANA	ME5	7,5	1-STA SAP			76	6,0	4.000	70%	1	24,0		52	213	3,0	€ 2.390		
C	Montecchio Maggiore		F		ZS1	ZS1-Palo+sbraccio+Stradale [A]>			17	<input checked="" type="checkbox"/>	1	8,00	224	ZS1	0,10	15,0	€ 450	Sostituzione solo apparecchio; ZS1-Palo+sbraccio+Stradale [A]>SAP	02
	VICOLO MASSARI	CE4	10,0	1-STA SAP			102	6,0	4.000	70%	1	28,0		42	286	3,0	€ 450		

UBICAZIONE		TIPO		IMPIANTO						GEOMETRIA		ANALISI					Livello Intervento		
Zona	Frazione	Strada	Lm	K	Composizione			id_Q	Reg.	n.S	b (m)	Area Illuminata	id_T	kW	eta	Costo		NOTE	
	Via	Categoria	Em	Apparecchi			Wk	h (m)	Ore	Ku:	n.A		i (m)	id_X	kWh	Kill			Parziale
C	Montecchio Maggiore		F		ZS1	ZS1-Palo+sbraccio+Stradale [A]>			17	<input checked="" type="checkbox"/>	5	8,00	1.120	ZS1	0,51	15,0	€ 960	Sostituzione totale composizione; ZS1-Palo+sbraccio+Stradale [A]>SAP	04
	VIA PIAZZA VECCHIA	CE4	10,0	1-STA SAP			102	6,0	4.000	70%	5	28,0		42	1.428	3,0	€ 4.800		
C	Montecchio Maggiore		F		ZS1	ZS1-Palo+sbraccio+Stradale [A]>			17	<input checked="" type="checkbox"/>	2	8,00	448	ZS1	0,20	15,0	€ 960	Sostituzione totale composizione; ZS1-Palo+sbraccio+Stradale [A]>SAP	04
	VICOLO PIAZZA VECCHIA	CE4	10,0	1-STA SAP			102	6,0	4.000	70%	2	28,0		42	571	3,0	€ 1.920		
C	Montecchio Maggiore		F	0,75	ZS1	ZS1-Palo+sbraccio+Stradale [A]>			18	<input checked="" type="checkbox"/>	17	8,00	3.808	ZS1	1,73	15,0	€ 450	Sostituzione solo apparecchio; ZS1-Palo+sbraccio+Stradale [A]>SAP	02
	VIA PONTE GUA'	ME4b	11,3	1-STA SAP			102	6,0	4.000	70%	17	28,0		42	4.855	3,0	€ 7.650		
C	Montecchio Maggiore		F	0,75	ZS1	ZS1-Palo+sbraccio+Stradale [A]>			18	<input checked="" type="checkbox"/>	1	8,00	224	ZS1	0,10	15,0	€ 230	Inserimento solo accessori; ZS1-Palo+sbraccio+Stradale [A]>SAP	01
	VIA PONTE GUA'	ME4b	11,3	1-STA SAP			102	6,0	4.000	70%	1	28,0		42	286	3,0	€ 230		
C	Montecchio Maggiore		F	0,50	ZS1	ZS1-Palo+sbraccio+Stradale [A]>			18	<input checked="" type="checkbox"/>	9	8,00	1.728	ZS1	0,68	15,0	€ 430	Sostituzione solo apparecchio; ZS1-Palo+sbraccio+Stradale [A]>SAP	02
	VIA F.LLI ROSSELLI	ME5	7,5	1-STA SAP			76	6,0	4.000	70%	9	24,0		52	1.915	3,0	€ 3.870		
C	Montecchio Maggiore		F	0,75	ZS1	ZS1-Palo+sbraccio+Stradale [A]>			19	<input checked="" type="checkbox"/>	12	8,00	2.688	ZS1	1,22	15,0	€ 960	Sostituzione totale composizione; ZS1-Palo+sbraccio+Stradale [A]>SAP	04
	VIA TECCHIO	ME4b	11,3	1-STA SAP			102	6,0	4.000	70%	12	28,0		42	3.427	3,0	€ 11.520		
C	Montecchio Maggiore		F	0,75	ZS1	ZS1-Palo+sbraccio+Stradale [A]>			19	<input checked="" type="checkbox"/>	2	8,00	448	ZS1	0,20	15,0	€ 960	Sostituzione totale composizione; ZS1-Palo+sbraccio+Stradale [A]>SAP	04
	VIA TECCHIO	ME4b	11,3	1-STA SAP			102	6,0	4.000	70%	2	28,0		42	571	3,0	€ 1.920		
C	Montecchio Maggiore		F	0,50	ZS1	ZS1-Palo+sbraccio+Stradale [A]>			19	<input checked="" type="checkbox"/>	3	8,00	576	ZS1	0,23	15,0	€ 890	Sostituzione totale composizione; ZS1-Palo+sbraccio+Stradale [A]>SAP	04
	VIA VENEZIA	ME5	7,5	1-STA SAP			76	6,0	4.000	70%	3	24,0		52	638	3,0	€ 2.670		
C	Montecchio Maggiore		F	0,50	S21	S21-Palo incurvato+Stradale [A]>			20	<input checked="" type="checkbox"/>	6	6,00	1.008	S21	0,50	15,0	€ 2.170	Sostituzione parziale impianto; S21-Palo incurvato+Stradale [A]>SAP	08
	VIA MONTE ORTIGARA	ME5	7,5	1-STA SAP			83	10,8	4.000	70%	6	28,0		00	1.394	3,0	€ 13.020		
C	Montecchio Maggiore		F	0,50	ZS1	ZS1-Palo+sbraccio+Stradale [A]>			20	<input checked="" type="checkbox"/>	5	8,00	960	ZS1	0,38	15,0	€ 430	Sostituzione solo apparecchio; ZS1-Palo+sbraccio+Stradale [A]>SAP	02
	VIA NOGARA	ME5	7,5	1-STA SAP			76	6,0	4.000	70%	5	24,0		52	1.064	3,0	€ 2.150		
C	Montecchio Maggiore		F	0,50	ZS1	ZS1-Palo+sbraccio+Stradale [A]>			20	<input checked="" type="checkbox"/>	3	8,00	576	ZS1	0,23	15,0	€ 430	Sostituzione solo apparecchio; ZS1-Palo+sbraccio+Stradale [A]>SAP	02
	VIA NOGARA	ME5	7,5	1-STA SAP			76	6,0	4.000	70%	3	24,0		52	638	3,0	€ 1.290		
C	Montecchio Maggiore		F	0,50	ZS1	ZS1-Palo+sbraccio+Stradale [A]>			20	<input checked="" type="checkbox"/>	1	8,00	192	ZS1	0,08	15,0	€ 430	Sostituzione solo apparecchio; ZS1-Palo+sbraccio+Stradale [A]>SAP	02
	VIA NOGARA	ME5	7,5	1-STA SAP			76	6,0	4.000	70%	1	24,0		52	213	3,0	€ 430		
C	Montecchio Maggiore		F	0,50	ZS2	ZS2-Palo+sbraccio+Stradale [A]>			20	<input checked="" type="checkbox"/>	1	14,00	392	ZS2	0,15	15,0	€ 860	Sostituzione solo apparecchio; ZS2-Palo+sbraccio+Stradale [A]>SAP	02
	VIA NOGARA	ME5	7,5	0,5-STA SAP			152	6,0	4.000	70%	2	28,0		52	426	3,0	€ 860		
C	Montecchio Maggiore		F	0,50	S16	S16-Palo incurvato+Stradale [A]>			20	<input checked="" type="checkbox"/>	2	7,00	378	S16	0,23	12,0	€ 0	Nessun Intervento; S16-Palo incurvato+Stradale [A]>SAP	00
	VIA NOGARA	ME5	7,5	1-STA SAP			115	8,8	4.000	70%	2	27,0		00	644	3,0	€ 0		
C	Montecchio Maggiore		F	0,50	S21	S21-Palo incurvato+Stradale [A]>			20	<input checked="" type="checkbox"/>	3	6,00	504	S21	0,25	15,0	€ 2.170	Sostituzione parziale impianto; S21-Palo incurvato+Stradale [A]>SAP	08
	VIA CIMA DODICI	ME5	7,5	1-STA SAP			83	10,8	4.000	70%	3	28,0		00	697	3,0	€ 6.510		
C	Montecchio Maggiore		F	0,75	S16	S16-Palo incurvato+Stradale [A]>			20	<input checked="" type="checkbox"/>	17	9,00	4.131	S16	1,96	9,5	€ 0	Nessun Intervento; S16-Palo incurvato+Stradale [A]>SAP	00
	VIA MADONNETTA	ME4b	11,3	1-STA SAP			115	8,8	4.000	70%	17	27,0		02	5.474	3,0	€ 0		
C	Montecchio Maggiore		F	0,50	ZS1	ZS1-Palo+sbraccio+Stradale [A]>			20	<input checked="" type="checkbox"/>	2	8,00	384	ZS1	0,15	15,0	€ 890	Sostituzione totale composizione; ZS1-Palo+sbraccio+Stradale [A]>SAP	04
	VIA CIMA UNDICI	ME5	7,5	1-STA SAP			76	6,0	4.000	70%	2	24,0		52	426	3,0	€ 1.780		
C	Montecchio Maggiore		F	0,50	ZS1	ZS1-Palo+sbraccio+Stradale [A]>			20	<input checked="" type="checkbox"/>	3	8,00	576	ZS1	0,23	15,0	€ 430	Sostituzione solo apparecchio; ZS1-Palo+sbraccio+Stradale [A]>SAP	02
	VIA MONTE CENGIO	ME5	7,5	1-STA SAP			76	6,0	4.000	70%	3	24,0		52	638	3,0	€ 1.290		

UBICAZIONE		TIPO		IMPIANTO						GEOMETRIA		ANALISI					Livello Intervento	
Zona	Frazione	Strada	Lm	K	Composizione			id_Q	Reg.	n.S	b (m)	Area Illuminata	id_T	kW	eta	Costo		NOTE
	Via	Categoria	Em	Apparecchi			Wk	h (m)	Ore	Ku:	n.A		i (m)	id_X	kWh	Kill		
C	Montecchio Maggiore		F	0,50	ZS1	ZS1-Palo+sbraccio+Stradale [A]>			20	<input checked="" type="checkbox"/>	3	8,00	576	ZS1	0,23	15,0	€ 2.390	Sostituzione totale impianto; ZS1-Palo+sbraccio+Stradale [A]>SAP
	VIA MONTE VERENA	ME5	7,5	1-STA SAP			76	6,0	4.000	70%	3	24,0		52	638	3,0	€ 7.170	
C	Montecchio Maggiore		F	0,50	ZS1	ZS1-Palo+sbraccio+Stradale [A]>			20	<input checked="" type="checkbox"/>	5	8,00	960	ZS1	0,38	15,0	€ 430	Sostituzione solo apparecchio; ZS1-Palo+sbraccio+Stradale [A]>SAP
	VIA MONTE LEMERLE	ME5	7,5	1-STA SAP			76	6,0	4.000	70%	5	24,0		52	1.064	3,0	€ 2.150	
C	Montecchio Maggiore		F	0,50	ZS1	ZS1-Palo+sbraccio+Stradale [A]>			21	<input checked="" type="checkbox"/>	2	8,00	384	ZS1	0,15	15,0	€ 230	Inserimento solo accessori; ZS1-Palo+sbraccio+Stradale [A]>SAP
	VIA ARIOSTO LUDOVICO	ME5	7,5	1-STA SAP			76	6,0	4.000	70%	2	24,0		52	426	3,0	€ 460	
C	Montecchio Maggiore		F	0,50	ZS1	ZS1-Palo+sbraccio+Stradale [A]>			21	<input checked="" type="checkbox"/>	1	8,00	192	ZS1	0,08	15,0	€ 230	Inserimento solo accessori; ZS1-Palo+sbraccio+Stradale [A]>SAP
	VIA TASSO TORQUATO	ME5	7,5	1-STA SAP			76	6,0	4.000	70%	1	24,0		52	213	3,0	€ 230	
C	Montecchio Maggiore		F	0,50	B28	B28 - Palo dritto - Stradale [A]>			26	<input checked="" type="checkbox"/>	2	5,00	400	B28	0,23	13,5	€ 0	Nessun Intervento; B28 - Palo dritto - Stradale [A]>SAP
	VIA CALLESELLA	ME5	7,5	1-STA SAP			115	7,8	4.000	70%	2	40,0		01	644	3,0	€ 0	
C	Montecchio Maggiore		F	0,50	S02	S02 - Palo dritto - Stradale [A]>			33	<input checked="" type="checkbox"/>	4	6,00	840	S02	0,46	11,0	€ 1.500	Sostituzione totale impianto; S02 - Palo dritto - Stradale [A]>SAP
	VIA CALLESELLA	ME5	7,5	1-STA SAP			115	6,8	4.000	70%	4	35,0		01	1.288	3,0	€ 6.000	
C	Montecchio Maggiore		F	0,50	B20	B20 - Palo dritto - Stradale [A]>			42	<input checked="" type="checkbox"/>	10	4,00	1.320	B20	0,83	15,0	€ 230	Inserimento solo accessori; B20 - Palo dritto - Stradale [A]>SAP
	VIA SARDEGNA	ME5	7,5	1-STA SAP			83	8,8	4.000	70%	10	33,0		01	2.324	3,0	€ 2.300	
C	Montecchio Maggiore		F	0,50	S16	S16-Palo incurvato+Stradale [A]>			42	<input checked="" type="checkbox"/>	1	7,00	189	S16	0,12	12,0	€ 760	Sostituzione parziale composizione; S16-Palo incurvato+Stradale [A]>SAP
	VIA CA' ROTTE	ME5	7,5	1-STA SAP			115	8,8	4.000	70%	1	27,0		00	322	3,0	€ 760	
C	Montecchio Maggiore		F	0,50	B20	B20 - Palo dritto - Stradale [A]>			42	<input checked="" type="checkbox"/>	4	4,00	528	B20	0,33	15,0	€ 230	Inserimento solo accessori; B20 - Palo dritto - Stradale [A]>SAP
	VIA CA' ROTTE	ME5	7,5	1-STA SAP			83	8,8	4.000	70%	4	33,0		01	930	3,0	€ 920	
C	Montecchio Maggiore		F	0,50	XS1	XS1-Palo+sbraccio+Stradale [A]>			42	<input checked="" type="checkbox"/>	8	8,00	1.536	XS1	0,44	15,0	€ 1.050	Sostituzione totale composizione; XS1-Palo+sbraccio+Stradale [A]>LED
	VIA VENETO	ME5	7,5	1-STA LED			55	6,0	4.000	70%	8	24,0		54	1.232	3,0	€ 8.400	
C	Montecchio Maggiore		F	0,50	ZS1	ZS1-Palo+sbraccio+Stradale [A]>			42	<input checked="" type="checkbox"/>	1	8,00	192	ZS1	0,08	15,0	€ 430	Sostituzione solo apparecchio; ZS1-Palo+sbraccio+Stradale [A]>SAP
	VIA VENETO	ME5	7,5	1-STA SAP			76	6,0	4.000	70%	1	24,0		52	213	3,0	€ 430	
C	Montecchio Maggiore		F	0,50	XS2	XS2-Palo+sbraccio+Stradale [A]>			42	<input checked="" type="checkbox"/>	4	14,00	1.568	XS2	0,44	15,0	€ 1.700	Sostituzione totale composizione; XS2-Palo+sbraccio+Stradale [A]>LED
	VIA VENETO	ME5	7,5	0,5-STA LED			110	6,0	4.000	70%	8	28,0		54	1.232	3,0	€ 6.800	
C	Montecchio Maggiore		F	0,50	XS2	XS2-Palo+sbraccio+Stradale [A]>			42	<input checked="" type="checkbox"/>	2	14,00	784	XS2	0,22	15,0	€ 1.180	Sostituzione solo apparecchio; XS2-Palo+sbraccio+Stradale [A]>LED
	VIA GHIOTTO RENATO	ME5	7,5	0,5-STA LED			110	6,0	4.000	70%	4	28,0		54	616	3,0	€ 2.360	
C	Montecchio Maggiore		F	0,50	ZS1	ZS1-Palo+sbraccio+Stradale [A]>			43	<input checked="" type="checkbox"/>	4	8,00	768	ZS1	0,30	15,0	€ 430	Sostituzione solo apparecchio; ZS1-Palo+sbraccio+Stradale [A]>SAP
	VIA CHILESOTTI GIACOMO	ME5	7,5	1-STA SAP			76	6,0	4.000	70%	4	24,0		52	851	3,0	€ 1.720	
C	Montecchio Maggiore		F	0,50	ZS1	ZS1-Palo+sbraccio+Stradale [A]>			43	<input checked="" type="checkbox"/>	1	8,00	192	ZS1	0,08	15,0	€ 430	Sostituzione solo apparecchio; ZS1-Palo+sbraccio+Stradale [A]>SAP
	VIA CHILESOTTI GIACOMO	ME5	7,5	1-STA SAP			76	6,0	4.000	70%	1	24,0		52	213	3,0	€ 430	
C	Montecchio Maggiore		F	0,50	ZS1	ZS1-Palo+sbraccio+Stradale [A]>			43	<input checked="" type="checkbox"/>	3	8,00	576	ZS1	0,23	15,0	€ 430	Sostituzione solo apparecchio; ZS1-Palo+sbraccio+Stradale [A]>SAP
	VIA ARNALDI RINALDO	ME5	7,5	1-STA SAP			76	6,0	4.000	70%	3	24,0		52	638	3,0	€ 1.290	
C	Montecchio Maggiore		F	0,50	S15	S15-Palo incurvato+Stradale [A]>			43	<input checked="" type="checkbox"/>	1	6,00	180	S15	0,08	12,0	€ 230	Inserimento solo accessori; S15-Palo incurvato+Stradale [A]>SAP
	VIA GIURIOLO ANTONIO	ME5	7,5	1-STA SAP			83	8,8	4.000	70%	1	30,0		00	232	3,0	€ 230	



















UBICAZIONE		TIPO		IMPIANTO						GEOMETRIA		ANALISI					Pag. 24 di 59		
Zona	Frazione	Strada	Lm	K	Composizione			id_Q	Reg.	n.S	b (m)	Area Illuminata	id_T	kW	eta	Costo	NOTE	Livello Intervento	
	Via	Categoria	Em	Apparecchi			Wk	h (m)	Ore	Ku:	n.A		i (m)	id_X	kWh	Kill			Parziale
C	Montecchio Maggiore		F	0,50	ZS1	ZS1-Palo+sbraccio+Stradale [A]>			43	<input checked="" type="checkbox"/>	13	8,00	2.496	ZS1	0,99	15,0	€ 430	Sostituzione solo apparecchio; ZS1-Palo+sbraccio+Stradale [A]>SAP	02
	VIA GIURIOLO ANTONIO		ME5	7,5	1-STA SAP			76	6,0	4.000	70%	13		24,0	52	2.766	3,0		
C	Montecchio Maggiore		F	0,75	ZS1	ZS1-Palo+sbraccio+Stradale [A]>			43	<input checked="" type="checkbox"/>	9	8,00	2.016	ZS1	0,92	15,0	€ 450	Sostituzione solo apparecchio; ZS1-Palo+sbraccio+Stradale [A]>SAP	02
	VIA TECCHIO		ME4b	11,3	1-STA SAP			102	6,0	4.000	70%	9		28,0	42	2.570	3,0		
C	Montecchio Maggiore		F	0,50	ZS1	ZS1-Palo+sbraccio+Stradale [A]>			44	<input checked="" type="checkbox"/>	6	8,00	1.152	ZS1	0,46	15,0	€ 430	Sostituzione solo apparecchio; ZS1-Palo+sbraccio+Stradale [A]>SAP	02
	VIA CAVALIERI VITT. VENETO		ME5	7,5	1-STA SAP			76	6,0	4.000	70%	6		24,0	52	1.277	3,0		
C	Montecchio Maggiore		F	0,50	ZS1	ZS1-Palo+sbraccio+Stradale [A]>			44	<input checked="" type="checkbox"/>	1	8,00	192	ZS1	0,08	15,0	€ 890	Sostituzione totale composizione; ZS1-Palo+sbraccio+Stradale [A]>SAP	04
	VIA CAVALIERI VITT. VENETO		ME5	7,5	1-STA SAP			76	6,0	4.000	70%	1		24,0	52	213	3,0		
C	Montecchio Maggiore		F	0,50	ZS1	ZS1-Palo+sbraccio+Stradale [A]>			44	<input checked="" type="checkbox"/>	1	8,00	192	ZS1	0,08	15,0	€ 430	Sostituzione solo apparecchio; ZS1-Palo+sbraccio+Stradale [A]>SAP	02
	VIA CAVALIERI VITT. VENETO		ME5	7,5	1-STA SAP			76	6,0	4.000	70%	1		24,0	52	213	3,0		
C	Montecchio Maggiore		F	0,50	ZS1	ZS1-Palo+sbraccio+Stradale [A]>			44	<input checked="" type="checkbox"/>	5	8,00	960	ZS1	0,38	15,0	€ 890	Sostituzione totale composizione; ZS1-Palo+sbraccio+Stradale [A]>SAP	04
	VIA CAVALIERI VITT. VENETO		ME5	7,5	1-STA SAP			76	6,0	4.000	70%	5		24,0	52	1.064	3,0		
C	Montecchio Maggiore		F	0,50	XP1	XP1-Esterno parete+Proiettore AS			44	<input checked="" type="checkbox"/>	1	9,00	252	XP1	0,08	15,0	€ 470	Sostituzione solo apparecchio; XP1-Esterno parete+Proiettore ASLED	02
	VIA CAVALIERI VITT. VENETO		ME5	7,5	1-PRA LED			75	6,0	4.000	70%	1		28,0	44	210	3,0		
C	Montecchio Maggiore		F	0,50	ZT4	ZT4-Palo dritto+Tecnico [A]>			44	<input checked="" type="checkbox"/>	1	6,00	168	ZT4	0,08	15,0	€ 510	Sostituzione solo apparecchio; ZT4-Palo dritto+Tecnico [A]>SAP	02
	VIA GORIZIA		ME5	7,5	1-TCA SAP			76	5,0	4.000	70%	1		28,0	52	213	3,0		
C	Montecchio Maggiore		F	0,50	ZS1	ZS1-Palo+sbraccio+Stradale [A]>			44	<input checked="" type="checkbox"/>	6	8,00	1.152	ZS1	0,46	15,0	€ 430	Sostituzione solo apparecchio; ZS1-Palo+sbraccio+Stradale [A]>SAP	02
	VIA GORIZIA		ME5	7,5	1-STA SAP			76	6,0	4.000	70%	6		24,0	52	1.277	3,0		
C	Montecchio Maggiore		F	0,50	ZS1	ZS1-Palo+sbraccio+Stradale [A]>			44	<input checked="" type="checkbox"/>	3	8,00	576	ZS1	0,23	15,0	€ 430	Sostituzione solo apparecchio; ZS1-Palo+sbraccio+Stradale [A]>SAP	02
	VIA COMBATTENTI ALLEATI		ME5	7,5	1-STA SAP			76	6,0	4.000	70%	3		24,0	52	638	3,0		
C	Montecchio Maggiore		F	0,50	ZS1	ZS1-Palo+sbraccio+Stradale [A]>			44	<input checked="" type="checkbox"/>	4	8,00	768	ZS1	0,30	15,0	€ 2.390	Sostituzione totale impianto; ZS1-Palo+sbraccio+Stradale [A]>SAP	05
	VIA VICENZA		ME5	7,5	1-STA SAP			76	6,0	4.000	70%	4		24,0	52	851	3,0		
C	Montecchio Maggiore		F	0,50	ZS1	ZS1-Palo+sbraccio+Stradale [A]>			44	<input checked="" type="checkbox"/>	1	8,00	192	ZS1	0,08	15,0	€ 430	Sostituzione solo apparecchio; ZS1-Palo+sbraccio+Stradale [A]>SAP	02
	VIA BORGIO		ME5	7,5	1-STA SAP			76	6,0	4.000	70%	1		24,0	52	213	3,0		
C	Montecchio Maggiore		F	0,50	ZS1	ZS1-Palo+sbraccio+Stradale [A]>			44	<input checked="" type="checkbox"/>	1	8,00	192	ZS1	0,08	15,0	€ 430	Sostituzione solo apparecchio; ZS1-Palo+sbraccio+Stradale [A]>SAP	02
	VIA BORGIO		ME5	7,5	1-STA SAP			76	6,0	4.000	70%	1		24,0	52	213	3,0		
C	Montecchio Maggiore		F	0,50	ZS1	ZS1-Palo+sbraccio+Stradale [A]>			44	<input checked="" type="checkbox"/>	18	8,00	3.456	ZS1	1,37	15,0	€ 430	Sostituzione solo apparecchio; ZS1-Palo+sbraccio+Stradale [A]>SAP	02
	VIA BORGIO		ME5	7,5	1-STA SAP			76	6,0	4.000	70%	18		24,0	52	3.830	3,0		
C	Montecchio Maggiore		F	0,50	ZS1	ZS1-Palo+sbraccio+Stradale [A]>			44	<input checked="" type="checkbox"/>	1	8,00	192	ZS1	0,08	15,0	€ 890	Sostituzione totale composizione; ZS1-Palo+sbraccio+Stradale [A]>SAP	04
	VIA VERONA		ME5	7,5	1-STA SAP			76	6,0	4.000	70%	1		24,0	52	213	3,0		
C	Montecchio Maggiore		F	0,50	ZS1	ZS1-Palo+sbraccio+Stradale [A]>			44	<input checked="" type="checkbox"/>	3	8,00	576	ZS1	0,23	15,0	€ 430	Sostituzione solo apparecchio; ZS1-Palo+sbraccio+Stradale [A]>SAP	02
	VIA PADOVA		ME5	7,5	1-STA SAP			76	6,0	4.000	70%	3		24,0	52	638	3,0		
C	Montecchio Maggiore		F	0,50	ZS1	ZS1-Palo+sbraccio+Stradale [A]>			44	<input checked="" type="checkbox"/>	1	8,00	192	ZS1	0,08	15,0	€ 430	Sostituzione solo apparecchio; ZS1-Palo+sbraccio+Stradale [A]>SAP	02
	VIA BELLUNO		ME5	7,5	1-STA SAP			76	6,0	4.000	70%	1		24,0	52	213	3,0		
C	Montecchio Maggiore		F	0,50	ZS1	ZS1-Palo+sbraccio+Stradale [A]>			44	<input checked="" type="checkbox"/>	5	8,00	960	ZS1	0,38	15,0	€ 430	Sostituzione solo apparecchio; ZS1-Palo+sbraccio+Stradale [A]>SAP	02
	VIA TRENTO		ME5	7,5	1-STA SAP			76	6,0	4.000	70%	5		24,0	52	1.064	3,0		

UBICAZIONE		TIPO		IMPIANTO						GEOMETRIA		ANALISI					Livello Intervento	
Zona	Frazione	Strada	Lm	K	Composizione			id_Q	Reg.	n.S	b (m)	Area Illuminata	id_T	kW	eta	Costo		NOTE
	Via	Categoria	Em	Apparecchi			Wk	h (m)	Ore	Ku:	n.A		i (m)	id_X	kWh	Kill		
C	Montecchio Maggiore	F	0,50	ZS1	ZS1-Palo+sbraccio+Stradale [A]>			44	<input checked="" type="checkbox"/>	3	8,00	576	ZS1	0,23	15,0	€ 430	Sostituzione solo apparecchio; ZS1-Palo+sbraccio+Stradale [A]>SAP	02
	VIA BRUSCHI	ME5	7,5	1-STA SAP			76	6,0	4.000	70%	3		24,0	52	638	3,0		
C	Montecchio Maggiore	F	0,50	ZS1	ZS1-Palo+sbraccio+Stradale [A]>			44	<input checked="" type="checkbox"/>	1	8,00	192	ZS1	0,08	15,0	€ 430	Sostituzione solo apparecchio; ZS1-Palo+sbraccio+Stradale [A]>SAP	02
	VIA BRUSCHI	ME5	7,5	1-STA SAP			76	6,0	4.000	70%	1		24,0	52	213	3,0		
C	Montecchio Maggiore	F	0,50	ZS1	ZS1-Palo+sbraccio+Stradale [A]>			44	<input checked="" type="checkbox"/>	3	8,00	576	ZS1	0,23	15,0	€ 430	Sostituzione solo apparecchio; ZS1-Palo+sbraccio+Stradale [A]>SAP	02
	VIA UDINE	ME5	7,5	1-STA SAP			76	6,0	4.000	70%	3		24,0	52	638	3,0		
C	Montecchio Maggiore	F	0,50	ZS1	ZS1-Palo+sbraccio+Stradale [A]>			45	<input checked="" type="checkbox"/>	7	8,00	1.344	ZS1	0,53	15,0	€ 890	Sostituzione totale composizione; ZS1-Palo+sbraccio+Stradale [A]>SAP	04
	VIA BRG. STELLA	ME5	7,5	1-STA SAP			76	6,0	4.000	70%	7		24,0	52	1.490	3,0		
C	Montecchio Maggiore	F	0,50	ZS1	ZS1-Palo+sbraccio+Stradale [A]>			45	<input checked="" type="checkbox"/>	3	8,00	576	ZS1	0,23	15,0	€ 890	Sostituzione totale composizione; ZS1-Palo+sbraccio+Stradale [A]>SAP	04
	VIA BRG. STELLA	ME5	7,5	1-STA SAP			76	6,0	4.000	70%	3		24,0	52	638	3,0		
C	Montecchio Maggiore	F	0,50	ZS1	ZS1-Palo+sbraccio+Stradale [A]>			45	<input checked="" type="checkbox"/>	17	8,00	3.264	ZS1	1,29	15,0	€ 430	Sostituzione solo apparecchio; ZS1-Palo+sbraccio+Stradale [A]>SAP	02
	PIAZZA FRACCON TORQUATO	ME5	7,5	1-STA SAP			76	6,0	4.000	70%	17		24,0	52	3.618	3,0		
C	Montecchio Maggiore	F	0,50	XR3	XR3-Esterno parete+Residenziale			45	<input checked="" type="checkbox"/>	2	5,00	150	XR3	0,06	15,0	€ 310	Sostituzione solo apparecchio; XR3-Esterno parete+ResidenzialeLED	02
	PIAZZA FRACCON TORQUATO	ME5	7,5	1-RES LED			30	4,0	4.000	70%	2		15,0	54	168	3,0		
C	Montecchio Maggiore	F	0,50	XR3	XR3-Esterno parete+Residenziale			45	<input checked="" type="checkbox"/>	7	5,00	525	XR3	0,21	15,0	€ 310	Sostituzione solo apparecchio; XR3-Esterno parete+ResidenzialeLED	02
	PIAZZA FRACCON TORQUATO	ME5	7,5	1-RES LED			30	4,0	4.000	70%	7		15,0	54	588	3,0		
C	Montecchio Maggiore	F	0,50	XR3	XR3-Esterno parete+Residenziale			45	<input checked="" type="checkbox"/>	5	5,00	375	XR3	0,15	15,0	€ 310	Sostituzione solo apparecchio; XR3-Esterno parete+ResidenzialeLED	02
	PIAZZA FRACCON TORQUATO	ME5	7,5	1-RES LED			30	4,0	4.000	70%	5		15,0	54	420	3,0		
C	Montecchio Maggiore	F	0,50	ZS1	ZS1-Palo+sbraccio+Stradale [A]>			45	<input checked="" type="checkbox"/>	1	8,00	192	ZS1	0,08	15,0	€ 430	Sostituzione solo apparecchio; ZS1-Palo+sbraccio+Stradale [A]>SAP	02
	PIAZZA FRACCON TORQUATO	ME5	7,5	1-STA SAP			76	6,0	4.000	70%	1		24,0	52	213	3,0		
C	Montecchio Maggiore	F	0,50	XR3	XR3-Esterno parete+Residenziale			45	<input checked="" type="checkbox"/>	4	5,00	300	XR3	0,12	15,0	€ 310	Sostituzione solo apparecchio; XR3-Esterno parete+ResidenzialeLED	02
	PIAZZA CARLI	ME5	7,5	1-RES LED			30	4,0	4.000	70%	4		15,0	54	336	3,0		
C	Montecchio Maggiore	F	0,50	XR3	XR3-Esterno parete+Residenziale			45	<input checked="" type="checkbox"/>	1	5,00	75	XR3	0,03	15,0	€ 310	Sostituzione solo apparecchio; XR3-Esterno parete+ResidenzialeLED	02
	PIAZZA CARLI	ME5	7,5	1-RES LED			30	4,0	4.000	70%	1		15,0	54	84	3,0		
C	Montecchio Maggiore	F	0,50	XR3	XR3-Esterno parete+Residenziale			45	<input checked="" type="checkbox"/>	1	5,00	75	XR3	0,03	15,0	€ 310	Sostituzione solo apparecchio; XR3-Esterno parete+ResidenzialeLED	02
	VIA CHILESOTTI GIACOMO	ME5	7,5	1-RES LED			30	4,0	4.000	70%	1		15,0	54	84	3,0		
C	Montecchio Maggiore	F	0,50	XR3	XR3-Esterno parete+Residenziale			45	<input checked="" type="checkbox"/>	4	5,00	300	XR3	0,12	15,0	€ 310	Sostituzione solo apparecchio; XR3-Esterno parete+ResidenzialeLED	02
	VIA CHILESOTTI GIACOMO	ME5	7,5	1-RES LED			30	4,0	4.000	70%	4		15,0	54	336	3,0		
C	Montecchio Maggiore	F	0,50	XR3	XR3-Esterno parete+Residenziale			45	<input checked="" type="checkbox"/>	8	5,00	600	XR3	0,24	15,0	€ 310	Sostituzione solo apparecchio; XR3-Esterno parete+ResidenzialeLED	02
	VIA CHILESOTTI GIACOMO	ME5	7,5	1-RES LED			30	4,0	4.000	70%	8		15,0	54	672	3,0		
C	Montecchio Maggiore	F	0,50	ZS1	ZS1-Palo+sbraccio+Stradale [A]>			46	<input checked="" type="checkbox"/>	2	8,00	384	ZS1	0,15	15,0	€ 430	Sostituzione solo apparecchio; ZS1-Palo+sbraccio+Stradale [A]>SAP	02
	VIA BRG. ARGIUNA	ME5	7,5	1-STA SAP			76	6,0	4.000	70%	2		24,0	52	426	3,0		
C	Montecchio Maggiore	F	0,50	XT4	XT4-Palo dritto+Tecnico [A]>			46	<input checked="" type="checkbox"/>	1	6,00	168	XT4	0,06	15,0	€ 710	Sostituzione solo apparecchio; XT4-Palo dritto+Tecnico [A]>LED	02
	PIAZZA CARLI	ME5	7,5	1-TCA LED			55	5,0	4.000	70%	1		28,0	54	154	3,0		
C	Montecchio Maggiore	F	0,50	ZS1	ZS1-Palo+sbraccio+Stradale [A]>			46	<input checked="" type="checkbox"/>	14	8,00	2.688	ZS1	1,06	15,0	€ 430	Sostituzione solo apparecchio; ZS1-Palo+sbraccio+Stradale [A]>SAP	02
	PIAZZA CARLI	ME5	7,5	1-STA SAP			76	6,0	4.000	70%	14		24,0	52	2.979	3,0		



















UBICAZIONE		TIPO		IMPIANTO						GEOMETRIA		ANALISI					Livello Intervento		
Zona	Frazione	Strada	Lm	K	Composizione			id_Q	Reg.	n.S	b (m)	Area Illuminata	id_T	kW	eta	Costo		NOTE	
	Via	Categoria	Em	Apparecchi			Wk	h (m)	Ore	Ku:	n.A		i (m)	id_X	kWh	Kill			Parziale
C	Montecchio Maggiore	D	F	0,50	XR3	XR3-Esterno parete+Residenziale			46	<input checked="" type="checkbox"/>	8	5,00	600	XR3	0,24	15,0	€ 310	Sostituzione solo apparecchio; XR3-Esterno parete+ResidenzialeLED	02
	PIAZZA CARLI		ME5	7,5	1-RES LED			30	4,0	4.000	70%	8		15,0	54	672	3,0		
C	Montecchio Maggiore	D	F	0,50	XR3	XR3-Esterno parete+Residenziale			46	<input checked="" type="checkbox"/>	7	5,00	525	XR3	0,21	15,0	€ 310	Sostituzione solo apparecchio; XR3-Esterno parete+ResidenzialeLED	02
	PIAZZA CARLI		ME5	7,5	1-RES LED			30	4,0	4.000	70%	7		15,0	54	588	3,0		
C	Montecchio Maggiore	D	F	0,50	XR3	XR3-Esterno parete+Residenziale			46	<input checked="" type="checkbox"/>	15	5,00	1.125	XR3	0,45	15,0	€ 310	Sostituzione solo apparecchio; XR3-Esterno parete+ResidenzialeLED	02
	PIAZZA CARLI		ME5	7,5	1-RES LED			30	4,0	4.000	70%	15		15,0	54	1.260	3,0		
C	Montecchio Maggiore	R	F	0,50	ZS1	ZS1-Palo+sbraccio+Stradale [A]>			46	<input checked="" type="checkbox"/>	19	8,00	3.648	ZS1	1,44	15,0	€ 890	Sostituzione totale composizione; ZS1-Palo+sbraccio+Stradale [A]>SAP	04
	PIAZZA CARLI		ME5	7,5	1-STA SAP			76	6,0	4.000	70%	19		24,0	52	4.043	3,0		
C	Montecchio Maggiore	R	F	0,50	XP2	XP2-Sottogronda+Proiettore AS			46	<input checked="" type="checkbox"/>	2	20,00	1.000	XP2	0,45	15,0	€ 1.000	Sostituzione solo apparecchio; XP2-Sottogronda+Proiettore ASLED	02
	PIAZZA CARLI		ME5	7,5	0,5-PRA LED			224	6,0	4.000	70%	4		25,0	34	1.254	3,0		
C	Montecchio Maggiore	R	F	0,50	ZS1	ZS1-Palo+sbraccio+Stradale [A]>			46	<input checked="" type="checkbox"/>	1	8,00	192	ZS1	0,08	15,0	€ 230	Inserimento solo accessori; ZS1-Palo+sbraccio+Stradale [A]>SAP	01
	VIA ROVIGO		ME5	7,5	1-STA SAP			76	6,0	4.000	70%	1		24,0	52	213	3,0		
C	Montecchio Maggiore	R	F	0,50	ZS1	ZS1-Palo+sbraccio+Stradale [A]>			46	<input checked="" type="checkbox"/>	7	8,00	1.344	ZS1	0,53	15,0	€ 430	Sostituzione solo apparecchio; ZS1-Palo+sbraccio+Stradale [A]>SAP	02
	VIA ROVIGO		ME5	7,5	1-STA SAP			76	6,0	4.000	70%	7		24,0	52	1.490	3,0		
C	Montecchio Maggiore	R	F	0,50	ZS1	ZS1-Palo+sbraccio+Stradale [A]>			46	<input checked="" type="checkbox"/>	4	8,00	768	ZS1	0,30	15,0	€ 430	Sostituzione solo apparecchio; ZS1-Palo+sbraccio+Stradale [A]>SAP	02
	VIA MONTE GRAPPA		ME5	7,5	1-STA SAP			76	6,0	4.000	70%	4		24,0	52	851	3,0		
C	Montecchio Maggiore	R	F	0,50	ZS1	ZS1-Palo+sbraccio+Stradale [A]>			49	<input checked="" type="checkbox"/>	1	8,00	192	ZS1	0,08	15,0	€ 1.500	Sostituzione totale impianto; ZS1-Palo+sbraccio+Stradale [A]>SAP	09
	VIA CAMPESTRINI		ME5	7,5	1-STA SAP			76	6,0	4.000	70%	1		24,0	52	213	3,0		
C	Montecchio Maggiore	R	F	0,50	ZS1	ZS1-Palo+sbraccio+Stradale [A]>			49	<input checked="" type="checkbox"/>	5	8,00	960	ZS1	0,38	15,0	€ 2.390	Sostituzione totale impianto; ZS1-Palo+sbraccio+Stradale [A]>SAP	05
	VIA CAMPESTRINI		ME5	7,5	1-STA SAP			76	6,0	4.000	70%	5		24,0	52	1.064	3,0		
C	Montecchio Maggiore	R	F	0,50	ZS1	ZS1-Palo+sbraccio+Stradale [A]>			49	<input checked="" type="checkbox"/>	2	8,00	384	ZS1	0,15	15,0	€ 2.390	Sostituzione totale impianto; ZS1-Palo+sbraccio+Stradale [A]>SAP	05
	STRADA DELLA RASTA		ME5	7,5	1-STA SAP			76	6,0	4.000	70%	2		24,0	52	426	3,0		
C	Montecchio Maggiore	R	F	0,50	ZS1	ZS1-Palo+sbraccio+Stradale [A]>			49	<input checked="" type="checkbox"/>	3	8,00	576	ZS1	0,23	15,0	€ 2.390	Sostituzione totale impianto; ZS1-Palo+sbraccio+Stradale [A]>SAP	05
	VIA CAMPESTRINI VECCHIA		ME5	7,5	1-STA SAP			76	6,0	4.000	70%	3		24,0	52	638	3,0		
C	Montecchio Maggiore	R	F	0,50	ZS1	ZS1-Palo+sbraccio+Stradale [A]>			51	<input checked="" type="checkbox"/>	20	8,00	3.840	ZS1	1,52	15,0	€ 430	Sostituzione solo apparecchio; ZS1-Palo+sbraccio+Stradale [A]>SAP	02
	VIA BESCHIN P.I.		ME5	7,5	1-STA SAP			76	6,0	4.000	70%	20		24,0	52	4.256	3,0		
C	Montecchio Maggiore	R	F	0,50	ZS1	ZS1-Palo+sbraccio+Stradale [A]>			51	<input checked="" type="checkbox"/>	3	8,00	576	ZS1	0,23	15,0	€ 2.390	Sostituzione totale impianto; ZS1-Palo+sbraccio+Stradale [A]>SAP	05
	VIA PONTESELLO		ME5	7,5	1-STA SAP			76	6,0	4.000	70%	3		24,0	52	638	3,0		
C	Montecchio Maggiore	R	F	0,50	ZS1	ZS1-Palo+sbraccio+Stradale [A]>			52	<input checked="" type="checkbox"/>	3	8,00	576	ZS1	0,23	15,0	€ 430	Sostituzione solo apparecchio; ZS1-Palo+sbraccio+Stradale [A]>SAP	02
	VIA PUGLIA		ME5	7,5	1-STA SAP			76	6,0	4.000	70%	3		24,0	52	638	3,0		
C	Montecchio Maggiore	R	F	0,50	ZS1	ZS1-Palo+sbraccio+Stradale [A]>			52	<input checked="" type="checkbox"/>	4	8,00	768	ZS1	0,30	15,0	€ 890	Sostituzione totale composizione; ZS1-Palo+sbraccio+Stradale [A]>SAP	04
	VIA PUGLIA		ME5	7,5	1-STA SAP			76	6,0	4.000	70%	4		24,0	52	851	3,0		
C	Montecchio Maggiore	R	F	0,50	ZS1	ZS1-Palo+sbraccio+Stradale [A]>			52	<input checked="" type="checkbox"/>	3	8,00	576	ZS1	0,23	15,0	€ 430	Sostituzione solo apparecchio; ZS1-Palo+sbraccio+Stradale [A]>SAP	02
	VICOLO CAMPANIA		ME5	7,5	1-STA SAP			76	6,0	4.000	70%	3		24,0	52	638	3,0		
C	Montecchio Maggiore	R	F	0,50	ZS2	ZS2-Palo+sbraccio+Stradale [A]>			52	<input checked="" type="checkbox"/>	1	14,00	392	ZS2	0,15	15,0	€ 860	Sostituzione solo apparecchio; ZS2-Palo+sbraccio+Stradale [A]>SAP	02
	VIA VENETO		ME5	7,5	0,5-STA SAP			152	6,0	4.000	70%	2		28,0	52	426	3,0		

UBICAZIONE		TIPO		IMPIANTO						GEOMETRIA		ANALISI					Pag. 27 di 59	
Zona	Frazione	Strada	Lm	K	Composizione			id_Q	Reg.	n.S	b (m)	Area Illuminata	id_T	kW	eta	Costo	NOTE	Livello Intervento
	Via	Categoria	Em	Apparecchi			Wk	h (m)	Ore	Ku:	n.A		i (m)	id_X	kWh	Kill		
C	Montecchio Maggiore	F	0,50	ZS1	ZS1-Palo+sbraccio+Stradale [A]>			52	<input checked="" type="checkbox"/>	11	8,00	2.112	ZS1	0,84	15,0	€ 230	Inserimento solo accessori; ZS1-Palo+sbraccio+Stradale [A]>SAP	01
	VIA VENETO	ME5	7,5	1-STA SAP			76	6,0	4.000	70%	11		24,0	52	2.341	3,0		
C	Montecchio Maggiore	F	0,50	ZS1	ZS1-Palo+sbraccio+Stradale [A]>			52	<input checked="" type="checkbox"/>	4	8,00	768	ZS1	0,30	15,0	€ 430	Sostituzione solo apparecchio; ZS1-Palo+sbraccio+Stradale [A]>SAP	02
	VICOLO LUCANIA	ME5	7,5	1-STA SAP			76	6,0	4.000	70%	4		24,0	52	851	3,0		
C	Montecchio Maggiore	F	0,50	ZS1	ZS1-Palo+sbraccio+Stradale [A]>			53	<input checked="" type="checkbox"/>	3	8,00	576	ZS1	0,23	15,0	€ 430	Sostituzione solo apparecchio; ZS1-Palo+sbraccio+Stradale [A]>SAP	02
	VIA SAN CLEMENTE	ME5	7,5	1-STA SAP			76	6,0	4.000	70%	3		24,0	52	638	3,0		
C	Montecchio Maggiore	F	0,50	ZS1	ZS1-Palo+sbraccio+Stradale [A]>			53	<input checked="" type="checkbox"/>	4	8,00	768	ZS1	0,30	15,0	€ 430	Sostituzione solo apparecchio; ZS1-Palo+sbraccio+Stradale [A]>SAP	02
	VIA SAN CLEMENTE	ME5	7,5	1-STA SAP			76	6,0	4.000	70%	4		24,0	52	851	3,0		
C	Montecchio Maggiore	F	0,50	ZS1	ZS1-Palo+sbraccio+Stradale [A]>			53	<input checked="" type="checkbox"/>	2	8,00	384	ZS1	0,15	15,0	€ 430	Sostituzione solo apparecchio; ZS1-Palo+sbraccio+Stradale [A]>SAP	02
	VIA VALLE D' AOSTA	ME5	7,5	1-STA SAP			76	6,0	4.000	70%	2		24,0	52	426	3,0		
C	Montecchio Maggiore	F	0,50	ZS1	ZS1-Palo+sbraccio+Stradale [A]>			53	<input checked="" type="checkbox"/>	1	8,00	192	ZS1	0,08	15,0	€ 430	Sostituzione solo apparecchio; ZS1-Palo+sbraccio+Stradale [A]>SAP	02
	VIA SCARAMUZZA	ME5	7,5	1-STA SAP			76	6,0	4.000	70%	1		24,0	52	213	3,0		
C	Montecchio Maggiore	F	0,50	ZS1	ZS1-Palo+sbraccio+Stradale [A]>			53	<input checked="" type="checkbox"/>	1	8,00	192	ZS1	0,08	15,0	€ 2.390	Sostituzione totale impianto; ZS1-Palo+sbraccio+Stradale [A]>SAP	05
	VIA SCARAMUZZA	ME5	7,5	1-STA SAP			76	6,0	4.000	70%	1		24,0	52	213	3,0		
C	Montecchio Maggiore	F	0,50	ZS1	ZS1-Palo+sbraccio+Stradale [A]>			53	<input checked="" type="checkbox"/>	10	8,00	1.920	ZS1	0,76	15,0	€ 430	Sostituzione solo apparecchio; ZS1-Palo+sbraccio+Stradale [A]>SAP	02
	VIA SCARAMUZZA	ME5	7,5	1-STA SAP			76	6,0	4.000	70%	10		24,0	52	2.128	3,0		
C	Montecchio Maggiore	F	0,50	ZS1	ZS1-Palo+sbraccio+Stradale [A]>			53	<input checked="" type="checkbox"/>	6	8,00	1.152	ZS1	0,46	15,0	€ 430	Sostituzione solo apparecchio; ZS1-Palo+sbraccio+Stradale [A]>SAP	02
	VIA TOSCANA	ME5	7,5	1-STA SAP			76	6,0	4.000	70%	6		24,0	52	1.277	3,0		
C	Montecchio Maggiore	F	0,50	ZS1	ZS1-Palo+sbraccio+Stradale [A]>			53	<input checked="" type="checkbox"/>	11	8,00	2.112	ZS1	0,84	15,0	€ 430	Sostituzione solo apparecchio; ZS1-Palo+sbraccio+Stradale [A]>SAP	02
	VIA MURIALDO LEON.	ME5	7,5	1-STA SAP			76	6,0	4.000	70%	11		24,0	52	2.341	3,0		
C	Montecchio Maggiore	F	0,50	ZS1	ZS1-Palo+sbraccio+Stradale [A]>			53	<input checked="" type="checkbox"/>	2	8,00	384	ZS1	0,15	15,0	€ 430	Sostituzione solo apparecchio; ZS1-Palo+sbraccio+Stradale [A]>SAP	02
	VIA MURIALDO LEON.	ME5	7,5	1-STA SAP			76	6,0	4.000	70%	2		24,0	52	426	3,0		
C	Montecchio Maggiore	F	0,50	ZS1	ZS1-Palo+sbraccio+Stradale [A]>			53	<input checked="" type="checkbox"/>	2	8,00	384	ZS1	0,15	15,0	€ 430	Sostituzione solo apparecchio; ZS1-Palo+sbraccio+Stradale [A]>SAP	02
	VICOLO FRIULI VEN.GIULIA	ME5	7,5	1-STA SAP			76	6,0	4.000	70%	2		24,0	52	426	3,0		
C	Montecchio Maggiore	F	0,50	ZS1	ZS1-Palo+sbraccio+Stradale [A]>			53	<input checked="" type="checkbox"/>	3	8,00	576	ZS1	0,23	15,0	€ 430	Sostituzione solo apparecchio; ZS1-Palo+sbraccio+Stradale [A]>SAP	02
	VIA TRENTO ALTO ADIGE	ME5	7,5	1-STA SAP			76	6,0	4.000	70%	3		24,0	52	638	3,0		
C	Montecchio Maggiore	F	0,50	ZS1	ZS1-Palo+sbraccio+Stradale [A]>			53	<input checked="" type="checkbox"/>	5	8,00	960	ZS1	0,38	15,0	€ 430	Sostituzione solo apparecchio; ZS1-Palo+sbraccio+Stradale [A]>SAP	02
	VICOLO ABRUZZO	ME5	7,5	1-STA SAP			76	6,0	4.000	70%	5		24,0	52	1.064	3,0		
C	Montecchio Maggiore	F	0,50	ZS1	ZS1-Palo+sbraccio+Stradale [A]>			53	<input checked="" type="checkbox"/>	4	8,00	768	ZS1	0,30	15,0	€ 430	Sostituzione solo apparecchio; ZS1-Palo+sbraccio+Stradale [A]>SAP	02
	VIA LIGURIA	ME5	7,5	1-STA SAP			76	6,0	4.000	70%	4		24,0	52	851	3,0		
C	Montecchio Maggiore	F	0,50	ZS1	ZS1-Palo+sbraccio+Stradale [A]>			53	<input checked="" type="checkbox"/>	3	8,00	576	ZS1	0,23	15,0	€ 430	Sostituzione solo apparecchio; ZS1-Palo+sbraccio+Stradale [A]>SAP	02
	VIA LIGURIA	ME5	7,5	1-STA SAP			76	6,0	4.000	70%	3		24,0	52	638	3,0		
C	Montecchio Maggiore	F	0,50	ZS1	ZS1-Palo+sbraccio+Stradale [A]>			53	<input checked="" type="checkbox"/>	5	8,00	960	ZS1	0,38	15,0	€ 430	Sostituzione solo apparecchio; ZS1-Palo+sbraccio+Stradale [A]>SAP	02
	VIA PIEMONTE	ME5	7,5	1-STA SAP			76	6,0	4.000	70%	5		24,0	52	1.064	3,0		
C	Montecchio Maggiore	F	0,50	ZS1	ZS1-Palo+sbraccio+Stradale [A]>			53	<input checked="" type="checkbox"/>	7	8,00	1.344	ZS1	0,53	15,0	€ 430	Sostituzione solo apparecchio; ZS1-Palo+sbraccio+Stradale [A]>SAP	02
	VIA EMILIA	ME5	7,5	1-STA SAP			76	6,0	4.000	70%	7		24,0	52	1.490	3,0		



















UBICAZIONE		TIPO		IMPIANTO						GEOMETRIA		ANALISI					Pag. 28 di 59	
Zona	Frazione	Strada	Lm	K	Composizione			id_Q	Reg.	n.S	b (m)	Area Illuminata	id_T	kW	eta	Costo	NOTE	Livello Intervento
	Via	Categoria	Em	Apparecchi			Wk	h (m)	Ore	Ku:	n.A		i (m)	id_X	kWh	Kill		
C	Montecchio Maggiore	F	0,50	ZS1	ZS1-Palo+sbraccio+Stradale [A]>			53	<input checked="" type="checkbox"/>	5	8,00	960	ZS1	0,38	15,0	€ 430	Sostituzione solo apparecchio; ZS1-Palo+sbraccio+Stradale [A]>SAP	02
	VIA LOMBARDIA	ME5	7,5	1-STA SAP			76	6,0	4.000	70%	5		24,0	52	1.064	3,0		
C	Montecchio Maggiore	F	0,50	ZS1	ZS1-Palo+sbraccio+Stradale [A]>			54	<input checked="" type="checkbox"/>	3	8,00	576	ZS1	0,23	15,0	€ 430	Sostituzione solo apparecchio; ZS1-Palo+sbraccio+Stradale [A]>SAP	02
	VIA SAN CLEMENTE	ME5	7,5	1-STA SAP			76	6,0	4.000	70%	3		24,0	52	638	3,0		
C	Montecchio Maggiore	F	0,50	ZS1	ZS1-Palo+sbraccio+Stradale [A]>			55	<input checked="" type="checkbox"/>	2	8,00	384	ZS1	0,15	15,0	€ 430	Sostituzione solo apparecchio; ZS1-Palo+sbraccio+Stradale [A]>SAP	02
	VIA SAN CLEMENTE	ME5	7,5	1-STA SAP			76	6,0	4.000	70%	2		24,0	52	426	3,0		
C	Montecchio Maggiore	F	0,50	ZS1	ZS1-Palo+sbraccio+Stradale [A]>			59	<input checked="" type="checkbox"/>	1	8,00	192	ZS1	0,08	15,0	€ 2.170	Sostituzione parziale impianto; ZS1-Palo+sbraccio+Stradale [A]>SAP	08
	VIA MOLINETTO DI SOTTO	ME5	7,5	1-STA SAP			76	6,0	4.000	70%	1		24,0	52	213	3,0		
C	Montecchio Maggiore	F	0,50	ZS1	ZS1-Palo+sbraccio+Stradale [A]>			59	<input checked="" type="checkbox"/>	4	8,00	768	ZS1	0,30	15,0	€ 2.390	Sostituzione totale impianto; ZS1-Palo+sbraccio+Stradale [A]>SAP	05
	VIA MOLINETTO DI SOTTO	ME5	7,5	1-STA SAP			76	6,0	4.000	70%	4		24,0	52	851	3,0		
C	Montecchio Maggiore	E	1,00	ZS1	ZS1-Palo+sbraccio+Stradale [A]>			60	<input checked="" type="checkbox"/>	1	7,50	225	ZS1	0,16	15,0	€ 470	Sostituzione solo apparecchio; ZS1-Palo+sbraccio+Stradale [A]>SAP	02
	VIA MOLINETTO	ME3b	15,0	1-STA SAP			155	6,0	4.000	70%	1		30,0	32	434	3,0		
C	Montecchio Maggiore	E	1,00	ZS1	ZS1-Palo+sbraccio+Stradale [A]>			62	<input checked="" type="checkbox"/>	1	7,50	225	ZS1	0,16	15,0	€ 2.530	Sostituzione totale impianto; ZS1-Palo+sbraccio+Stradale [A]>SAP	05
	VIA MOLINETTO	ME3b	15,0	1-STA SAP			155	6,0	4.000	70%	1		30,0	32	434	3,0		
C	Montecchio Maggiore	E	1,00	ZS1	ZS1-Palo+sbraccio+Stradale [A]>			62	<input checked="" type="checkbox"/>	2	7,50	450	ZS1	0,31	15,0	€ 2.530	Sostituzione totale impianto; ZS1-Palo+sbraccio+Stradale [A]>SAP	05
	VIA MOLINETTO	ME3b	15,0	1-STA SAP			155	6,0	4.000	70%	2		30,0	32	868	3,0		
C	Montecchio Maggiore	F	0,50	ZS1	ZS1-Palo+sbraccio+Stradale [A]>			63	<input checked="" type="checkbox"/>	1	8,00	192	ZS1	0,08	15,0	€ 430	Sostituzione solo apparecchio; ZS1-Palo+sbraccio+Stradale [A]>SAP	02
	VIA LONGA	ME5	7,5	1-STA SAP			76	6,0	4.000	70%	1		24,0	52	213	3,0		
C	Montecchio Maggiore	F	0,50	ZS3	ZS3-Mensola parete+Stradale [A]>			63	<input checked="" type="checkbox"/>	1	6,00	168	ZS3	0,08	15,0	€ 430	Sostituzione solo apparecchio; ZS3-Mensola parete+Stradale [A]>SAP	02
	VIA LONGA	ME5	7,5	1-STA SAP			76	6,0	4.000	70%	1		28,0	52	213	3,0		
C	Montecchio Maggiore	F	0,50	ZS1	ZS1-Palo+sbraccio+Stradale [A]>			63	<input checked="" type="checkbox"/>	5	8,00	960	ZS1	0,38	15,0	€ 430	Sostituzione solo apparecchio; ZS1-Palo+sbraccio+Stradale [A]>SAP	02
	VIA LONGA	ME5	7,5	1-STA SAP			76	6,0	4.000	70%	5		24,0	52	1.064	3,0		
C	Montecchio Maggiore	F	0,50	ZT4	ZT4-Palo dritto+Tecnico [A]>			63	<input checked="" type="checkbox"/>	3	6,00	504	ZT4	0,23	15,0	€ 1.100	Sostituzione totale composizione; ZT4-Palo dritto+Tecnico [A]>SAP	04
	VIA LAZIO	ME5	7,5	1-TCA SAP			76	5,0	4.000	70%	3		28,0	52	638	3,0		
C	Montecchio Maggiore	F	0,50	ZS1	ZS1-Palo+sbraccio+Stradale [A]>			63	<input checked="" type="checkbox"/>	4	8,00	768	ZS1	0,30	15,0	€ 430	Sostituzione solo apparecchio; ZS1-Palo+sbraccio+Stradale [A]>SAP	02
	VIA LAZIO	ME5	7,5	1-STA SAP			76	6,0	4.000	70%	4		24,0	52	851	3,0		
C	Montecchio Maggiore	F	0,50	ZS1	ZS1-Palo+sbraccio+Stradale [A]>			63	<input checked="" type="checkbox"/>	3	8,00	576	ZS1	0,23	15,0	€ 430	Sostituzione solo apparecchio; ZS1-Palo+sbraccio+Stradale [A]>SAP	02
	VIA UMBRIA	ME5	7,5	1-STA SAP			76	6,0	4.000	70%	3		24,0	52	638	3,0		
C	Montecchio Maggiore	F	0,50	ZS1	ZS1-Palo+sbraccio+Stradale [A]>			63	<input checked="" type="checkbox"/>	4	8,00	768	ZS1	0,30	15,0	€ 430	Sostituzione solo apparecchio; ZS1-Palo+sbraccio+Stradale [A]>SAP	02
	VIA MARCHE	ME5	7,5	1-STA SAP			76	6,0	4.000	70%	4		24,0	52	851	3,0		
C	Montecchio Maggiore	F	0,75	B37	B37 - Palo dritto - Stradale [A]>			69	<input checked="" type="checkbox"/>	12	7,00	2.100	B37	2,04	17,0	€ 0	Nessun Intervento; B37 - Palo dritto - Stradale [A]>SAP	00
	VIA TECCHIO	ME4b	11,3	1-STA SAP			170	10,8	4.000	70%	12		25,0	00	5.712	3,0		
C	Montecchio Maggiore	F	0,50	ZS1	ZS1-Palo+sbraccio+Stradale [A]>			69	<input checked="" type="checkbox"/>	2	8,00	384	ZS1	0,15	15,0	€ 2.390	Sostituzione totale impianto; ZS1-Palo+sbraccio+Stradale [A]>SAP	05
	VIA TREVISO	ME5	7,5	1-STA SAP			76	6,0	4.000	70%	2		24,0	52	426	3,0		
C	Montecchio Maggiore	F	0,50	ZS3	ZS3-Mensola parete+Stradale [A]>			69	<input checked="" type="checkbox"/>	1	6,00	168	ZS3	0,08	15,0	€ 2.090	Sostituzione totale impianto; ZS3-Mensola parete+Stradale [A]>SAP	05
	VIA TREVISO	ME5	7,5	1-STA SAP			76	6,0	4.000	70%	1		28,0	52	213	3,0		

UBICAZIONE		TIPO		IMPIANTO						GEOMETRIA		ANALISI					Livello Intervento	
Zona	Frazione	Strada	Lm	K	Composizione			id_Q	Reg.	n.S	b (m)	Area Illuminata	id_T	kW	eta	Costo		NOTE
	Via	Categoria	Em	Apparecchi			Wk	h (m)	Ore	Ku:	n.A		i (m)	id_X	kWh	Kill		
C	Montecchio Maggiore		F	0,50	ZS1	ZS1-Palo+sbraccio+Stradale [A]>			76	<input checked="" type="checkbox"/>	1	8,00	192	ZS1	0,08	15,0	€ 430	Sostituzione solo apparecchio; ZS1-Palo+sbraccio+Stradale [A]>SAP
	VIA CAMPESTRINI	ME5	7,5	1-STA SAP			76	6,0	4.000	70%	1	24,0		52	213	3,0	€ 430	
C	Montecchio Maggiore		F	0,50	ZS1	ZS1-Palo+sbraccio+Stradale [A]>			82	<input checked="" type="checkbox"/>	1	8,00	192	ZS1	0,08	15,0	€ 430	Sostituzione solo apparecchio; ZS1-Palo+sbraccio+Stradale [A]>SAP
	VIA CAMPESTRINI	ME5	7,5	1-STA SAP			76	6,0	4.000	70%	1	24,0		52	213	3,0	€ 430	
C	Montecchio Maggiore		F	0,50	ZS1	ZS1-Palo+sbraccio+Stradale [A]>			83	<input checked="" type="checkbox"/>	1	8,00	192	ZS1	0,08	15,0	€ 430	Sostituzione solo apparecchio; ZS1-Palo+sbraccio+Stradale [A]>SAP
	VIA CAMPESTRINI	ME5	7,5	1-STA SAP			76	6,0	4.000	70%	1	24,0		52	213	3,0	€ 430	
C	Montecchio Maggiore		F	0,50	ZS1	ZS1-Palo+sbraccio+Stradale [A]>			84	<input checked="" type="checkbox"/>	4	8,00	768	ZS1	0,30	15,0	€ 430	Sostituzione solo apparecchio; ZS1-Palo+sbraccio+Stradale [A]>SAP
	VIA CHIESA DAMIANO	ME5	7,5	1-STA SAP			76	6,0	4.000	70%	4	24,0		52	851	3,0	€ 1.720	
C	Montecchio Maggiore		F	0,75	ZS2	ZS2-Palo+sbraccio+Stradale [A]>			84	<input checked="" type="checkbox"/>	2	19,00	1.140	ZS2	0,41	15,0	€ 900	Sostituzione solo apparecchio; ZS2-Palo+sbraccio+Stradale [A]>SAP
	VIA MADONNETTA	ME4b	11,3	0,5-STA SAP			204	6,0	4.000	70%	4	30,0		42	1.142	3,0	€ 1.800	
C	Montecchio Maggiore		F	0,75	S16	S16-Palo incurvato+Stradale [A]>			84	<input checked="" type="checkbox"/>	9	9,00	2.187	S16	1,04	9,5	€ 2.260	Sostituzione parziale impianto; S16-Palo incurvato+Stradale [A]>SAP
	VIA MADONNETTA	ME4b	11,3	1-STA SAP			115	8,8	4.000	70%	9	27,0		02	2.898	3,0	€ 20.340	
C	Montecchio Maggiore		F	0,75	ZT4	ZT4-Palo dritto+Tecnico [A]>			84	<input checked="" type="checkbox"/>	1	7,00	210	ZT4	0,10	15,0	€ 590	Sostituzione solo apparecchio; ZT4-Palo dritto+Tecnico [A]>SAP
	VIA MADONNETTA	ME4b	11,3	1-TCA SAP			102	5,0	4.000	70%	1	30,0		42	286	3,0	€ 590	
C	Montecchio Maggiore		F	0,50	ZT4	ZT4-Palo dritto+Tecnico [A]>			84	<input checked="" type="checkbox"/>	8	6,00	1.344	ZT4	0,61	15,0	€ 510	Sostituzione solo apparecchio; ZT4-Palo dritto+Tecnico [A]>SAP
	VIA D'ACQUISTO SALVO	ME5	7,5	1-TCA SAP			76	5,0	4.000	70%	8	28,0		52	1.702	3,0	€ 4.080	
C	Montecchio Maggiore		F	0,50	ZS1	ZS1-Palo+sbraccio+Stradale [A]>			84	<input checked="" type="checkbox"/>	3	8,00	576	ZS1	0,23	15,0	€ 430	Sostituzione solo apparecchio; ZS1-Palo+sbraccio+Stradale [A]>SAP
	VIA D'ACQUISTO SALVO	ME5	7,5	1-STA SAP			76	6,0	4.000	70%	3	24,0		52	638	3,0	€ 1.290	
C	Montecchio Maggiore		F	0,50	ZS2	ZS2-Palo+sbraccio+Stradale [A]>			84	<input checked="" type="checkbox"/>	2	14,00	784	ZS2	0,30	15,0	€ 860	Sostituzione solo apparecchio; ZS2-Palo+sbraccio+Stradale [A]>SAP
	VIA D'ACQUISTO SALVO	ME5	7,5	0,5-STA SAP			152	6,0	4.000	70%	4	28,0		52	851	3,0	€ 1.720	
C	Montecchio Maggiore		F	0,50	S32	S32 - Palo dritto - Stradale [A]>			84	<input checked="" type="checkbox"/>	1	8,00	192	S32	0,12	14,5	€ 0	Nessun Intervento; S32 - Palo dritto - Stradale [A]>SAP
	VIA CAVOUR CAMILLO	ME5	7,5	1-STA SAP			115	6,8	4.000	70%	1	24,0		00	322	3,0	€ 0	
C	Montecchio Maggiore		F	0,50	ZS1	ZS1-Palo+sbraccio+Stradale [A]>			84	<input checked="" type="checkbox"/>	4	8,00	768	ZS1	0,30	15,0	€ 430	Sostituzione solo apparecchio; ZS1-Palo+sbraccio+Stradale [A]>SAP
	VIA MONTE ROSA	ME5	7,5	1-STA SAP			76	6,0	4.000	70%	4	24,0		52	851	3,0	€ 1.720	
C	Montecchio Maggiore		F	0,50	ZS1	ZS1-Palo+sbraccio+Stradale [A]>			84	<input checked="" type="checkbox"/>	6	8,00	1.152	ZS1	0,46	15,0	€ 430	Sostituzione solo apparecchio; ZS1-Palo+sbraccio+Stradale [A]>SAP
	VIA MONTE GRAPPA	ME5	7,5	1-STA SAP			76	6,0	4.000	70%	6	24,0		52	1.277	3,0	€ 2.580	
C	Montecchio Maggiore		F	0,50	ZS2	ZS2-Palo+sbraccio+Stradale [A]>			84	<input checked="" type="checkbox"/>	1	14,00	392	ZS2	0,15	15,0	€ 860	Sostituzione solo apparecchio; ZS2-Palo+sbraccio+Stradale [A]>SAP
	VIA MONTE GRAPPA	ME5	7,5	0,5-STA SAP			152	6,0	4.000	70%	2	28,0		52	426	3,0	€ 860	
C	Montecchio Maggiore		PK		ZS1	ZS1-Palo+sbraccio+Stradale [A]>			84	<input checked="" type="checkbox"/>	3	8,00	672	ZS1	0,31	15,0	€ 450	Sostituzione solo apparecchio; ZS1-Palo+sbraccio+Stradale [A]>SAP
	VIA GENERALE DALLA CHIESA	CE4	10,0	1-STA SAP			102	6,0	4.000	70%	3	28,0		42	857	3,0	€ 1.350	
C	Montecchio Maggiore		F	0,50	ZS1	ZS1-Palo+sbraccio+Stradale [A]>			85	<input checked="" type="checkbox"/>	4	8,00	768	ZS1	0,30	15,0	€ 430	Sostituzione solo apparecchio; ZS1-Palo+sbraccio+Stradale [A]>SAP
	VIA CA' ROTTE	ME5	7,5	1-STA SAP			76	6,0	4.000	70%	4	24,0		52	851	3,0	€ 1.720	
C	Montecchio Maggiore		F	0,50	ZT1	ZT1-Palo+sbraccio+Tecnico [A]>			85	<input checked="" type="checkbox"/>	12	8,00	2.304	ZT1	0,91	15,0	€ 230	Inserimento solo accessori; ZT1-Palo+sbraccio+Tecnico [A]>SAP
	VIA SARDEGNA	ME5	7,5	1-TCA SAP			76	6,0	4.000	70%	12	24,0		52	2.554	3,0	€ 2.760	
C	Montecchio Maggiore		F	0,50	ZS2	ZS2-Palo+sbraccio+Stradale [A]>			86	<input checked="" type="checkbox"/>	5	14,00	1.960	ZS2	0,76	15,0	€ 860	Sostituzione solo apparecchio; ZS2-Palo+sbraccio+Stradale [A]>SAP
	VIA BOLZANO	ME5	7,5	0,5-STA SAP			152	6,0	4.000	70%	10	28,0		52	2.128	3,0	€ 4.300	



















UBICAZIONE		TIPO		IMPIANTO						GEOMETRIA		ANALISI					Livello Intervento	
Zona	Frazione	Strada	Lm	K	Composizione			id_Q	Reg.	n.S	b (m)	Area Illuminata	id_T	kW	eta	Costo		NOTE
	Via	Categoria	Em	Apparecchi			Wk	h (m)	Ore	Ku:	n.A		i (m)	id_X	kWh	Kill		Parziale
C	Montecchio Maggiore	F	0,50	ZS2	ZS2-Palo+sbraccio+Stradale [A]>			86	<input checked="" type="checkbox"/>	4	14,00	1.568	ZS2	0,61	15,0	€ 860	Sostituzione solo apparecchio; ZS2-Palo+sbraccio+Stradale [A]>SAP	02
	VIA BOLZANO	ME5	7,5	0,5-STA SAP			152	6,0	4.000	70%	8		28,0	52	1.702	3,0		
C	Montecchio Maggiore	F	0,50	ZS1	ZS1-Palo+sbraccio+Stradale [A]>			89	<input checked="" type="checkbox"/>	3	8,00	576	ZS1	0,23	15,0	€ 670	Sostituzione parziale composizione; ZS1-Palo+sbraccio+Stradale [A]>SAP	07
	VIA CALLESELLA	ME5	7,5	1-STA SAP			76	6,0	4.000	70%	3		24,0	52	638	3,0		
C	Montecchio Maggiore	F	0,50	ZS1	ZS1-Palo+sbraccio+Stradale [A]>			97	<input checked="" type="checkbox"/>	3	8,00	576	ZS1	0,23	15,0	€ 430	Sostituzione solo apparecchio; ZS1-Palo+sbraccio+Stradale [A]>SAP	02
	VIA CAST. BELLA GUARDIA	ME5	7,5	1-STA SAP			76	6,0	4.000	70%	3		24,0	52	638	3,0		
C	Montecchio Maggiore	F	0,50	ZS1	ZS1-Palo+sbraccio+Stradale [A]>			104	<input checked="" type="checkbox"/>	5	8,00	960	ZS1	0,38	15,0	€ 430	Sostituzione solo apparecchio; ZS1-Palo+sbraccio+Stradale [A]>SAP	02
	VIA MEGGIOLARO AGOSTINO	ME5	7,5	1-STA SAP			76	6,0	4.000	70%	5		24,0	52	1.064	3,0		
C	Montecchio Maggiore	F		ZS1	ZS1-Palo+sbraccio+Stradale [A]>			107	<input checked="" type="checkbox"/>	2	8,00	448	ZS1	0,20	15,0	€ 450	Sostituzione solo apparecchio; ZS1-Palo+sbraccio+Stradale [A]>SAP	02
	VIA PIEVE	CE4	10,0	1-STA SAP			102	6,0	4.000	70%	2		28,0	42	571	3,0		
C	Montecchio Maggiore	F		ZS1	ZS1-Palo+sbraccio+Stradale [A]>			107	<input checked="" type="checkbox"/>	9	8,00	2.016	ZS1	0,92	15,0	€ 450	Sostituzione solo apparecchio; ZS1-Palo+sbraccio+Stradale [A]>SAP	02
	VIA PIEVE	CE4	10,0	1-STA SAP			102	6,0	4.000	70%	9		28,0	42	2.570	3,0		
C	Montecchio Maggiore	F	0,50	ZS1	ZS1-Palo+sbraccio+Stradale [A]>			107	<input checked="" type="checkbox"/>	12	8,00	2.304	ZS1	0,91	15,0	€ 430	Sostituzione solo apparecchio; ZS1-Palo+sbraccio+Stradale [A]>SAP	02
	VIA POZZO DELLA PIEVE	ME5	7,5	1-STA SAP			76	6,0	4.000	70%	12		24,0	52	2.554	3,0		
C	Montecchio Maggiore	F	0,50	ZS1	ZS1-Palo+sbraccio+Stradale [A]>			107	<input checked="" type="checkbox"/>	4	8,00	768	ZS1	0,30	15,0	€ 430	Sostituzione solo apparecchio; ZS1-Palo+sbraccio+Stradale [A]>SAP	02
	VIA DAL PRA' MARIO	ME5	7,5	1-STA SAP			76	6,0	4.000	70%	4		24,0	52	851	3,0		
C	Montecchio Maggiore	F	0,50	ZS1	ZS1-Palo+sbraccio+Stradale [A]>			107	<input checked="" type="checkbox"/>	1	8,00	192	ZS1	0,08	15,0	€ 430	Sostituzione solo apparecchio; ZS1-Palo+sbraccio+Stradale [A]>SAP	02
	VIA DAL PRA' MARIO	ME5	7,5	1-STA SAP			76	6,0	4.000	70%	1		24,0	52	213	3,0		
C	Montecchio Maggiore	F	0,50	ZS1	ZS1-Palo+sbraccio+Stradale [A]>			107	<input checked="" type="checkbox"/>	3	8,00	576	ZS1	0,23	15,0	€ 430	Sostituzione solo apparecchio; ZS1-Palo+sbraccio+Stradale [A]>SAP	02
	VIA DAL PRA' MARIO	ME5	7,5	1-STA SAP			76	6,0	4.000	70%	3		24,0	52	638	3,0		
C	Montecchio Maggiore	F	0,50	ZS1	ZS1-Palo+sbraccio+Stradale [A]>			111	<input checked="" type="checkbox"/>	5	8,00	960	ZS1	0,38	15,0	€ 430	Sostituzione solo apparecchio; ZS1-Palo+sbraccio+Stradale [A]>SAP	02
	VIA DEGLI SPINI	ME5	7,5	1-STA SAP			76	6,0	4.000	70%	5		24,0	52	1.064	3,0		
C	Montecchio Maggiore	F	0,50	XR3	XR3-Esterno parete+Residenziale			111	<input checked="" type="checkbox"/>	3	5,00	225	XR3	0,09	15,0	€ 310	Sostituzione solo apparecchio; XR3-Esterno parete+ResidenzialeLED	02
	VIA DEGLI SPINI	ME5	7,5	1-RES LED			30	4,0	4.000	70%	3		15,0	54	252	3,0		
C	Montecchio Maggiore	F	0,50	ZS1	ZS1-Palo+sbraccio+Stradale [A]>			114	<input checked="" type="checkbox"/>	10	8,00	1.920	ZS1	0,76	15,0	€ 430	Sostituzione solo apparecchio; ZS1-Palo+sbraccio+Stradale [A]>SAP	02
	VIA CAST. BELLA GUARDIA	ME5	7,5	1-STA SAP			76	6,0	4.000	70%	10		24,0	52	2.128	3,0		
C	Montecchio Maggiore	F	0,50	ZS2	ZS2-Palo+sbraccio+Stradale [A]>			116	<input checked="" type="checkbox"/>	1	14,00	392	ZS2	0,15	15,0	€ 860	Sostituzione solo apparecchio; ZS2-Palo+sbraccio+Stradale [A]>SAP	02
	VIA VENETO	ME5	7,5	0,5-STA SAP			152	6,0	4.000	70%	2		28,0	52	426	3,0		
C	Montecchio Maggiore	E	1,00	ZS1	ZS1-Palo+sbraccio+Stradale [A]>			116	<input checked="" type="checkbox"/>	9	7,50	2.025	ZS1	1,40	15,0	€ 470	Sostituzione solo apparecchio; ZS1-Palo+sbraccio+Stradale [A]>SAP	02
	VIA MOLINETTO	ME3b	15,0	1-STA SAP			155	6,0	4.000	70%	9		30,0	32	3.906	3,0		
C	Montecchio Maggiore	F	0,50	ZS1	ZS1-Palo+sbraccio+Stradale [A]>			117	<input checked="" type="checkbox"/>	1	8,00	192	ZS1	0,08	15,0	€ 430	Sostituzione solo apparecchio; ZS1-Palo+sbraccio+Stradale [A]>SAP	02
	VIA CAST. BELLA GUARDIA	ME5	7,5	1-STA SAP			76	6,0	4.000	70%	1		24,0	52	213	3,0		
C	Montecchio Maggiore	F	0,50	ZS1	ZS1-Palo+sbraccio+Stradale [A]>			118	<input checked="" type="checkbox"/>	3	8,00	576	ZS1	0,23	15,0	€ 230	Inserimento solo accessori; ZS1-Palo+sbraccio+Stradale [A]>SAP	01
	VIA MACHIAVELLI NICCOLO'	ME5	7,5	1-STA SAP			76	6,0	4.000	70%	3		24,0	52	638	3,0		
C	Montecchio Maggiore	F	0,50	ZT1	ZT1-Palo+sbraccio+Tecnico [A]>			124	<input checked="" type="checkbox"/>	2	8,00	384	ZT1	0,15	15,0	€ 510	Sostituzione solo apparecchio; ZT1-Palo+sbraccio+Tecnico [A]>SAP	02
	VIA PIZZOCARO ANTONIO	ME5	7,5	1-TCA SAP			76	6,0	4.000	70%	2		24,0	52	426	3,0		



















UBICAZIONE		TIPO		IMPIANTO						GEOMETRIA		ANALISI					Livello Intervento		
Zona	Frazione	Strada	Lm	K	Composizione			id_Q	Reg.	n.S	b (m)	Area Illuminata	id_T	kW	eta	Costo		NOTE	
	Via	Categoria	Em	Apparecchi			Wk	h (m)	Ore	Ku:	n.A		i (m)	id_X	kWh	Kill			Parziale
C	Montecchio Maggiore		F	0,50	ZS1	ZS1-Palo+sbraccio+Stradale [A]>			124	<input checked="" type="checkbox"/>	11	8,00	2.112	ZS1	0,84	15,0	€ 430	Sostituzione solo apparecchio; ZS1-Palo+sbraccio+Stradale [A]>SAP	02
	VIA PIZZOCARO ANTONIO		ME5	7,5	1-STA SAP			76	6,0	4.000	70%	11		24,0	52	2.341	3,0		
C	Montecchio Maggiore		F	0,50	ZS1	ZS1-Palo+sbraccio+Stradale [A]>			124	<input checked="" type="checkbox"/>	1	8,00	192	ZS1	0,08	15,0	€ 430	Sostituzione solo apparecchio; ZS1-Palo+sbraccio+Stradale [A]>SAP	02
	VIA PIZZOCARO ANTONIO		ME5	7,5	1-STA SAP			76	6,0	4.000	70%	1		24,0	52	213	3,0		
C	Montecchio Maggiore		F	0,50	ZS1	ZS1-Palo+sbraccio+Stradale [A]>			124	<input checked="" type="checkbox"/>	7	8,00	1.344	ZS1	0,53	15,0	€ 430	Sostituzione solo apparecchio; ZS1-Palo+sbraccio+Stradale [A]>SAP	02
	VIA LOMBARDI DR. VITTORIO		ME5	7,5	1-STA SAP			76	6,0	4.000	70%	7		24,0	52	1.490	3,0		
C	Montecchio Maggiore		F	0,50	XP4	XP4-Esterno parete+Proiettore AS			124	<input checked="" type="checkbox"/>	1	12,00	720	XP4	0,45	15,0	€ 2.080	Sostituzione solo apparecchio; XP4-Esterno parete+Proiettore ASLED	02
	VIA LOMBARDI DR. VITTORIO		ME5	7,5	0,25-PRA LED			448	6,0	4.000	70%	4		60,0	94	1.254	3,0		
C	Montecchio Maggiore		F	0,50	ZS1	ZS1-Palo+sbraccio+Stradale [A]>			124	<input checked="" type="checkbox"/>	1	8,00	192	ZS1	0,08	15,0	€ 430	Sostituzione solo apparecchio; ZS1-Palo+sbraccio+Stradale [A]>SAP	02
	VIA LOVARA		ME5	7,5	1-STA SAP			76	6,0	4.000	70%	1		24,0	52	213	3,0		
C	Montecchio Maggiore		F	0,50	T08	T08 - Palo dritto - Tecnico [A]>			124	<input checked="" type="checkbox"/>	7	3,00	567	T08	0,58	21,5	€ 0	Nessun Intervento; T08 - Palo dritto - Tecnico [A]>SAP	00
	VIA LOVARA		ME5	7,5	1-TCA SAP			83	5,5	4.000	70%	7		27,0	00	1.627	3,0		
C	Montecchio Maggiore		F	0,50	ZS1	ZS1-Palo+sbraccio+Stradale [A]>			124	<input checked="" type="checkbox"/>	17	8,00	3.264	ZS1	1,29	15,0	€ 430	Sostituzione solo apparecchio; ZS1-Palo+sbraccio+Stradale [A]>SAP	02
	VIA LOVARA		ME5	7,5	1-STA SAP			76	6,0	4.000	70%	17		24,0	52	3.618	3,0		
C	Montecchio Maggiore		F	0,50	ZS2	ZS2-Palo+sbraccio+Stradale [A]>			124	<input checked="" type="checkbox"/>	1	14,00	392	ZS2	0,15	15,0	€ 1.180	Sostituzione apparecchio+accessorio; ZS2-Palo+sbraccio+Stradale [A]>SAP	03
	VIA LOVARA		ME5	7,5	0,5-STA SAP			152	6,0	4.000	70%	2		28,0	52	426	3,0		
C	Montecchio Maggiore		F	0,50	ZS2	ZS2-Palo+sbraccio+Stradale [A]>			125	<input checked="" type="checkbox"/>	1	14,00	392	ZS2	0,15	15,0	€ 860	Sostituzione solo apparecchio; ZS2-Palo+sbraccio+Stradale [A]>SAP	02
	VIA TURATI FILIPPO		ME5	7,5	0,5-STA SAP			152	6,0	4.000	70%	2		28,0	52	426	3,0		
C	Montecchio Maggiore		F	0,50	ZS1	ZS1-Palo+sbraccio+Stradale [A]>			125	<input checked="" type="checkbox"/>	7	8,00	1.344	ZS1	0,53	15,0	€ 430	Sostituzione solo apparecchio; ZS1-Palo+sbraccio+Stradale [A]>SAP	02
	VIA TURATI FILIPPO		ME5	7,5	1-STA SAP			76	6,0	4.000	70%	7		24,0	52	1.490	3,0		
C	Montecchio Maggiore		F	0,50	ZS1	ZS1-Palo+sbraccio+Stradale [A]>			125	<input checked="" type="checkbox"/>	5	8,00	960	ZS1	0,38	15,0	€ 430	Sostituzione solo apparecchio; ZS1-Palo+sbraccio+Stradale [A]>SAP	02
	VIA PONTESELLO		ME5	7,5	1-STA SAP			76	6,0	4.000	70%	5		24,0	52	1.064	3,0		
C	Montecchio Maggiore		F	0,50	XP1	XP1-Esterno parete+Proiettore AS			125	<input checked="" type="checkbox"/>	1	8,50	255	XP1	0,11	15,0	€ 520	Sostituzione solo apparecchio; XP1-Esterno parete+Proiettore ASLED	02
	VIA PONTESELLO		ME5	7,5	1-PRA LED			112	6,0	4.000	70%	1		30,0	34	314	3,0		
C	Montecchio Maggiore		F	0,50	ZS1	ZS1-Palo+sbraccio+Stradale [A]>			125	<input checked="" type="checkbox"/>	1	8,00	192	ZS1	0,08	15,0	€ 430	Sostituzione solo apparecchio; ZS1-Palo+sbraccio+Stradale [A]>SAP	02
	VIA PONTESELLO		ME5	7,5	1-STA SAP			76	6,0	4.000	70%	1		24,0	52	213	3,0		
C	Montecchio Maggiore		F	0,50	ZS2	ZS2-Palo+sbraccio+Stradale [A]>			125	<input checked="" type="checkbox"/>	1	14,00	392	ZS2	0,15	15,0	€ 860	Sostituzione solo apparecchio; ZS2-Palo+sbraccio+Stradale [A]>SAP	02
	VIA DELLE TASSE		ME5	7,5	0,5-STA SAP			152	6,0	4.000	70%	2		28,0	52	426	3,0		
C	Montecchio Maggiore		F	0,50	ZS1	ZS1-Palo+sbraccio+Stradale [A]>			125	<input checked="" type="checkbox"/>	6	8,00	1.152	ZS1	0,46	15,0	€ 2.390	Sostituzione totale impianto; ZS1-Palo+sbraccio+Stradale [A]>SAP	05
	VIA DELLE TASSE		ME5	7,5	1-STA SAP			76	6,0	4.000	70%	6		24,0	52	1.277	3,0		
C	Montecchio Maggiore		F	0,50	ZS1	ZS1-Palo+sbraccio+Stradale [A]>			125	<input checked="" type="checkbox"/>	3	8,00	576	ZS1	0,23	15,0	€ 430	Sostituzione solo apparecchio; ZS1-Palo+sbraccio+Stradale [A]>SAP	02
	VIA DELLE TASSE		ME5	7,5	1-STA SAP			76	6,0	4.000	70%	3		24,0	52	638	3,0		
C	Montecchio Maggiore		F	0,50	ZS2	ZS2-Palo+sbraccio+Stradale [A]>			125	<input checked="" type="checkbox"/>	1	14,00	392	ZS2	0,15	15,0	€ 1.180	Sostituzione apparecchio+accessorio; ZS2-Palo+sbraccio+Stradale [A]>SAP	03
	VIA DELLE TASSE		ME5	7,5	0,5-STA SAP			152	6,0	4.000	70%	2		28,0	52	426	3,0		
C	Montecchio Maggiore		PK		ZS1	ZS1-Palo+sbraccio+Stradale [A]>			126	<input checked="" type="checkbox"/>	1	8,00	224	ZS1	0,10	15,0	€ 450	Sostituzione solo apparecchio; ZS1-Palo+sbraccio+Stradale [A]>SAP	02
	VIA MADONNETTA		CE4	10,0	1-STA SAP			102	6,0	4.000	70%	1		28,0	42	286	3,0		



















UBICAZIONE		TIPO		IMPIANTO						GEOMETRIA		ANALISI					Pag. 32 di 59		
Zona	Frazione	Strada	Lm	K	Composizione			id_Q	Reg.	n.S	b (m)	Area Illuminata	id_T	kW	eta	Costo	NOTE	Livello Intervento	
	Via	Categoria	Em	Apparecchi			Wk	h (m)	Ore	Ku:	n.A		i (m)	id_X	kWh	Kill			Parziale
C	Montecchio Maggiore		PK		ZS2	ZS2-Palo+sbraccio+Stradale [A]>			126	<input checked="" type="checkbox"/>	2	19,00	1.140	ZS2	0,41	15,0	€ 900	Sostituzione solo apparecchio; ZS2-Palo+sbraccio+Stradale [A]>SAP	02
	VIA MADONNETTA		CE4	10,0	0,5-STA SAP			204	6,0	4.000	70%	4		30,0	42	1.142	3,0		
C	Montecchio Maggiore		PK		ZS1	ZS1-Palo+sbraccio+Stradale [A]>			126	<input checked="" type="checkbox"/>	8	8,00	1.792	ZS1	0,82	15,0	€ 450	Sostituzione solo apparecchio; ZS1-Palo+sbraccio+Stradale [A]>SAP	02
	VIA MADONNETTA		CE4	10,0	1-STA SAP			102	6,0	4.000	70%	8		28,0	42	2.285	3,0		
C	Montecchio Maggiore		PK		ZS1	ZS1-Palo+sbraccio+Stradale [A]>			126	<input checked="" type="checkbox"/>	2	8,00	448	ZS1	0,20	15,0	€ 450	Sostituzione solo apparecchio; ZS1-Palo+sbraccio+Stradale [A]>SAP	02
	VIA MADONNETTA		CE4	10,0	1-STA SAP			102	6,0	4.000	70%	2		28,0	42	571	3,0		
C	Montecchio Maggiore		F		ZS1	ZS1-Palo+sbraccio+Stradale [A]>			128	<input checked="" type="checkbox"/>	7	8,00	1.568	ZS1	0,71	15,0	€ 450	Sostituzione solo apparecchio; ZS1-Palo+sbraccio+Stradale [A]>SAP	02
	VIA DEI TROZI		CE4	10,0	1-STA SAP			102	6,0	4.000	70%	7		28,0	42	1.999	3,0		
C	Montecchio Maggiore		F		ZS1	ZS1-Palo+sbraccio+Stradale [A]>			128	<input checked="" type="checkbox"/>	1	8,00	224	ZS1	0,10	15,0	€ 450	Sostituzione solo apparecchio; ZS1-Palo+sbraccio+Stradale [A]>SAP	02
	VIA DEI TROZI		CE4	10,0	1-STA SAP			102	6,0	4.000	70%	1		28,0	42	286	3,0		
C	Montecchio Maggiore		F		ZS1	ZS1-Palo+sbraccio+Stradale [A]>			128	<input checked="" type="checkbox"/>	9	8,00	2.016	ZS1	0,92	15,0	€ 2.460	Sostituzione totale impianto; ZS1-Palo+sbraccio+Stradale [A]>SAP	05
	VIA DUOMO		CE4	10,0	1-STA SAP			102	6,0	4.000	70%	9		28,0	42	2.570	3,0		
C	Montecchio Maggiore		F		ZS1	ZS1-Palo+sbraccio+Stradale [A]>			128	<input checked="" type="checkbox"/>	3	8,00	672	ZS1	0,31	15,0	€ 450	Sostituzione solo apparecchio; ZS1-Palo+sbraccio+Stradale [A]>SAP	02
	VIA DUOMO		CE4	10,0	1-STA SAP			102	6,0	4.000	70%	3		28,0	42	857	3,0		
C	Montecchio Maggiore		F	0,75	XT1	XT1-Palo+sbraccio+Tecnico [A]>			130	<input checked="" type="checkbox"/>	8	8,00	1.792	XT1	0,60	15,0	€ 1.750	Sostituzione totale composizione; XT1-Palo+sbraccio+Tecnico [A]>LED	04
	VIA VERONESE DOMENICO		ME4b	11,3	1-TCA LED			75	6,0	4.000	70%	8		28,0	44	1.680	3,0		
C	Montecchio Maggiore		PK		ZS1	ZS1-Palo+sbraccio+Stradale [A]>			131	<input checked="" type="checkbox"/>	1	8,00	224	ZS1	0,10	15,0	€ 450	Sostituzione solo apparecchio; ZS1-Palo+sbraccio+Stradale [A]>SAP	02
	VIA DEGLI ALBERI		CE4	10,0	1-STA SAP			102	6,0	4.000	70%	1		28,0	42	286	3,0		
C	Montecchio Maggiore		PK		ZS1	ZS1-Palo+sbraccio+Stradale [A]>			131	<input checked="" type="checkbox"/>	1	8,00	224	ZS1	0,10	15,0	€ 450	Sostituzione solo apparecchio; ZS1-Palo+sbraccio+Stradale [A]>SAP	02
	VIA DEGLI ALBERI		CE4	10,0	1-STA SAP			102	6,0	4.000	70%	1		28,0	42	286	3,0		
C	Montecchio Maggiore		PK		ZS2	ZS2-Palo+sbraccio+Stradale [A]>			131	<input checked="" type="checkbox"/>	3	19,00	1.710	ZS2	0,61	15,0	€ 900	Sostituzione solo apparecchio; ZS2-Palo+sbraccio+Stradale [A]>SAP	02
	VIA DEGLI ALBERI		CE4	10,0	0,5-STA SAP			204	6,0	4.000	70%	6		30,0	42	1.714	3,0		
C	Montecchio Maggiore		PK		ZS1	ZS1-Palo+sbraccio+Stradale [A]>			131	<input checked="" type="checkbox"/>	21	8,00	4.704	ZS1	2,14	15,0	€ 450	Sostituzione solo apparecchio; ZS1-Palo+sbraccio+Stradale [A]>SAP	02
	VIA DEGLI ALBERI		CE4	10,0	1-STA SAP			102	6,0	4.000	70%	21		28,0	42	5.998	3,0		
C	Montecchio Maggiore		F	0,50	S21	S21-Palo incurvato+Stradale [A]>			133	<input checked="" type="checkbox"/>	6	6,00	1.008	S21	0,50	15,0	€ 0	Nessun Intervento; S21-Palo incurvato+Stradale [A]>SAP	00
	VIA CALLESELLA		ME5	7,5	1-STA SAP			83	10,8	4.000	70%	6		28,0	00	1.394	3,0		
C	Montecchio Maggiore		F	0,50	ZS1	ZS1-Palo+sbraccio+Stradale [A]>			133	<input checked="" type="checkbox"/>	4	8,00	768	ZS1	0,30	15,0	€ 430	Sostituzione solo apparecchio; ZS1-Palo+sbraccio+Stradale [A]>SAP	02
	VIA CALLESELLA		ME5	7,5	1-STA SAP			76	6,0	4.000	70%	4		24,0	52	851	3,0		
C	Montecchio Maggiore		F	0,50	ZS1	ZS1-Palo+sbraccio+Stradale [A]>			133	<input checked="" type="checkbox"/>	1	8,00	192	ZS1	0,08	15,0	€ 430	Sostituzione solo apparecchio; ZS1-Palo+sbraccio+Stradale [A]>SAP	02
	VIA CALLESELLA		ME5	7,5	1-STA SAP			76	6,0	4.000	70%	1		24,0	52	213	3,0		
C	Montecchio Maggiore		F	0,50	ZS1	ZS1-Palo+sbraccio+Stradale [A]>			133	<input checked="" type="checkbox"/>	3	8,00	576	ZS1	0,23	15,0	€ 430	Sostituzione solo apparecchio; ZS1-Palo+sbraccio+Stradale [A]>SAP	02
	VIA MARTIRI DELLE FOIBE		ME5	7,5	1-STA SAP			76	6,0	4.000	70%	3		24,0	52	638	3,0		
C	Montecchio Maggiore		F	0,50	ZS2	ZS2-Palo+sbraccio+Stradale [A]>			133	<input checked="" type="checkbox"/>	1	14,00	392	ZS2	0,15	15,0	€ 860	Sostituzione solo apparecchio; ZS2-Palo+sbraccio+Stradale [A]>SAP	02
	VIA MARTIRI DELLE FOIBE		ME5	7,5	0,5-STA SAP			152	6,0	4.000	70%	2		28,0	52	426	3,0		
C	Montecchio Maggiore		F	0,50	ZS1	ZS1-Palo+sbraccio+Stradale [A]>			133	<input checked="" type="checkbox"/>	3	8,00	576	ZS1	0,23	15,0	€ 430	Sostituzione solo apparecchio; ZS1-Palo+sbraccio+Stradale [A]>SAP	02
	VIA MARTIRI DELLE FOIBE		ME5	7,5	1-STA SAP			76	6,0	4.000	70%	3		24,0	52	638	3,0		

UBICAZIONE		TIPO		IMPIANTO						GEOMETRIA		ANALISI						
Zona	Frazione	Strada	Lm	K	Composizione			id_Q	Reg.	n.S	b (m)	Area Illuminata	id_T	kW	eta	Costo	NOTE	Livello Intervento
	Via	Categoria	Em	Apparecchi			Wk	h (m)	Ore	Ku:	n.A		i (m)	id_X	kWh	Kill	Parziale	
C	Montecchio Maggiore	 F	0,50	S21	S21-Palo incurvato+Stradale [A]>			133	<input checked="" type="checkbox"/>	7	6,00	1.176	S21	0,58	15,0	€ 0	Nessun Intervento; S21-Palo incurvato+Stradale [A]>SAP	00
	VIA MARTIRI DELLE FOIBE	ME5	7,5	1-STA SAP			83	10,8	4.000	70%	7		28,0	00	1.627	3,0		
C	Montecchio Maggiore	 F	0,50	ZS2	ZS2-Palo+sbraccio+Stradale [A]>			133	<input checked="" type="checkbox"/>	3	14,00	1.176	ZS2	0,46	15,0	€ 860	Sostituzione solo apparecchio; ZS2-Palo+sbraccio+Stradale [A]>SAP	02
	VIA XXV APRILE	ME5	7,5	0,5-STA SAP			152	6,0	4.000	70%	6		28,0	52	1.277	3,0		
C	Montecchio Maggiore	 F	0,50	ZS1	ZS1-Palo+sbraccio+Stradale [A]>			133	<input checked="" type="checkbox"/>	3	8,00	576	ZS1	0,23	15,0	€ 890	Sostituzione totale composizione; ZS1-Palo+sbraccio+Stradale [A]>SAP	04
	VIA XXV APRILE	ME5	7,5	1-STA SAP			76	6,0	4.000	70%	3		24,0	52	638	3,0		
C	Montecchio Maggiore	 F	0,50	ZS1	ZS1-Palo+sbraccio+Stradale [A]>			133	<input checked="" type="checkbox"/>	2	8,00	384	ZS1	0,15	15,0	€ 430	Sostituzione solo apparecchio; ZS1-Palo+sbraccio+Stradale [A]>SAP	02
	VIA XXV APRILE	ME5	7,5	1-STA SAP			76	6,0	4.000	70%	2		24,0	52	426	3,0		
C	Montecchio Maggiore	 F	0,50	ZS1	ZS1-Palo+sbraccio+Stradale [A]>			133	<input checked="" type="checkbox"/>	1	8,00	192	ZS1	0,08	15,0	€ 430	Sostituzione solo apparecchio; ZS1-Palo+sbraccio+Stradale [A]>SAP	02
	VIA XXV APRILE	ME5	7,5	1-STA SAP			76	6,0	4.000	70%	1		24,0	52	213	3,0		
C	Montecchio Maggiore	 F	0,50	ZS1	ZS1-Palo+sbraccio+Stradale [A]>			133	<input checked="" type="checkbox"/>	8	8,00	1.536	ZS1	0,61	15,0	€ 430	Sostituzione solo apparecchio; ZS1-Palo+sbraccio+Stradale [A]>SAP	02
	VIA DEI CARPANI	ME5	7,5	1-STA SAP			76	6,0	4.000	70%	8		24,0	52	1.702	3,0		
C	Montecchio Maggiore	 F	0,50	ZS2	ZS2-Palo+sbraccio+Stradale [A]>			133	<input checked="" type="checkbox"/>	7	14,00	2.744	ZS2	1,06	15,0	€ 860	Sostituzione solo apparecchio; ZS2-Palo+sbraccio+Stradale [A]>SAP	02
	VIA DUE GIUGNO	ME5	7,5	0,5-STA SAP			152	6,0	4.000	70%	14		28,0	52	2.979	3,0		
C	Montecchio Maggiore	 F	0,50	ZS1	ZS1-Palo+sbraccio+Stradale [A]>			133	<input checked="" type="checkbox"/>	8	8,00	1.536	ZS1	0,61	15,0	€ 430	Sostituzione solo apparecchio; ZS1-Palo+sbraccio+Stradale [A]>SAP	02
	VIA DUE GIUGNO	ME5	7,5	1-STA SAP			76	6,0	4.000	70%	8		24,0	52	1.702	3,0		
C	Montecchio Maggiore	 F	0,50	ZS1	ZS1-Palo+sbraccio+Stradale [A]>			139	<input checked="" type="checkbox"/>	17	8,00	3.264	ZS1	1,29	15,0	€ 430	Sostituzione solo apparecchio; ZS1-Palo+sbraccio+Stradale [A]>SAP	02
	VIA AGOSTINO AGOSTI	ME5	7,5	1-STA SAP			76	6,0	4.000	70%	17		24,0	52	3.618	3,0		
C	Montecchio Maggiore	 E	0,75	B03	B03 - Palo+n.sbracci - Stradale [A]>			139	<input checked="" type="checkbox"/>	4	20,00	2.000	B03	0,92	13,0	€ 0	Nessun Intervento; B03 - Palo+n.sbracci - Stradale [A]>SAP	00
	VIA CIRCONVALLAZIONE	ME4b	11,3	0,5-STA SAP			230	8,0	4.000	70%	8		25,0	01	2.576	3,0		
C	Montecchio Maggiore	 E	0,75	ZS1	ZS1-Palo+sbraccio+Stradale [A]>			139	<input checked="" type="checkbox"/>	1	8,00	224	ZS1	0,10	15,0	€ 450	Sostituzione solo apparecchio; ZS1-Palo+sbraccio+Stradale [A]>SAP	02
	VIA CIRCONVALLAZIONE	ME4b	11,3	1-STA SAP			102	6,0	4.000	70%	1		28,0	42	286	3,0		
C	Montecchio Maggiore	 F	0,50	ZS1	ZS1-Palo+sbraccio+Stradale [A]>			86	<input checked="" type="checkbox"/>	7	8,00	1.344	ZS1	0,53	15,0	€ 430	Sostituzione solo apparecchio; ZS1-Palo+sbraccio+Stradale [A]>SAP	02
	VIA BRUSCHI	ME5	7,5	1-STA SAP			76	6,0	4.000	70%	7		24,0	52	1.490	3,0		
C	Montecchio Maggiore	 F	0,50	XR3	XR3-Esterno parete+Residenziale			45	<input checked="" type="checkbox"/>	5	5,00	375	XR3	0,15	15,0	€ 310	Sostituzione solo apparecchio; XR3-Esterno parete+ResidenzialeLED	02
	PIAZZA CARLI 2	ME5	7,5	1-RES LED			30	4,0	4.000	70%	5		15,0	54	420	3,0		
C	Alte Ceccato	 E	0,75	ZS1	ZS1-Palo+sbraccio+Stradale [A]>			23	<input checked="" type="checkbox"/>	15	8,00	3.360	ZS1	1,53	15,0	€ 960	Sostituzione totale composizione; ZS1-Palo+sbraccio+Stradale [A]>SAP	04
	VIALE DELLA STAZIONE	ME4b	11,3	1-STA SAP			102	6,0	4.000	70%	15		28,0	42	4.284	3,0		
C	Alte Ceccato	 E	0,75	ZS1	ZS1-Palo+sbraccio+Stradale [A]>			23	<input checked="" type="checkbox"/>	15	8,00	3.360	ZS1	1,53	15,0	€ 960	Sostituzione totale composizione; ZS1-Palo+sbraccio+Stradale [A]>SAP	04
	VIALE DELLA STAZIONE	ME4b	11,3	1-STA SAP			102	6,0	4.000	70%	15		28,0	42	4.284	3,0		
C	Alte Ceccato	 E	0,75	ZS1	ZS1-Palo+sbraccio+Stradale [A]>			23	<input checked="" type="checkbox"/>	1	8,00	224	ZS1	0,10	15,0	€ 450	Sostituzione solo apparecchio; ZS1-Palo+sbraccio+Stradale [A]>SAP	02
	VIALE DELLA STAZIONE	ME4b	11,3	1-STA SAP			102	6,0	4.000	70%	1		28,0	42	286	3,0		
C	Alte Ceccato	 E	0,75	ZS1	ZS1-Palo+sbraccio+Stradale [A]>			23	<input checked="" type="checkbox"/>	1	8,00	224	ZS1	0,10	15,0	€ 960	Sostituzione totale composizione; ZS1-Palo+sbraccio+Stradale [A]>SAP	04
	VIALE DELLA STAZIONE	ME4b	11,3	1-STA SAP			102	6,0	4.000	70%	1		28,0	42	286	3,0		
C	Alte Ceccato	 F	0,50	ZS1	ZS1-Palo+sbraccio+Stradale [A]>			23	<input checked="" type="checkbox"/>	4	8,00	768	ZS1	0,30	15,0	€ 890	Sostituzione totale composizione; ZS1-Palo+sbraccio+Stradale [A]>SAP	04
	VIA VOLTA ALESSANDRO	ME5	7,5	1-STA SAP			76	6,0	4.000	70%	4		24,0	52	851	3,0		

UBICAZIONE		TIPO		IMPIANTO						GEOMETRIA		ANALISI					Pag. 34 di 59	
Zona	Frazione	Strada	Lm	K	Composizione			id_Q	Reg.	n.S	b (m)	Area Illuminata	id_T	kW	eta	Costo	NOTE	Livello Intervento
	Via	Categoria	Em	Apparecchi			Wk	h (m)	Ore	Ku:	n.A		i (m)	id_X	kWh	Kill		
C	Alte Ceccato	F	0,50	ZS1	ZS1-Palo+sbraccio+Stradale [A]>			23	<input checked="" type="checkbox"/>	1	8,00	192	ZS1	0,08	15,0	€ 890	Sostituzione totale composizione; ZS1-Palo+sbraccio+Stradale [A]>SAP	04
	VIA EDISON TOMMASO	ME5	7,5	1-STA SAP			76	6,0	4.000	70%	1		24,0	52	213	3,0		
C	Alte Ceccato	F	0,50	ZS1	ZS1-Palo+sbraccio+Stradale [A]>			23	<input checked="" type="checkbox"/>	1	8,00	192	ZS1	0,08	15,0	€ 430	Sostituzione solo apparecchio; ZS1-Palo+sbraccio+Stradale [A]>SAP	02
	VIA EDISON TOMMASO	ME5	7,5	1-STA SAP			76	6,0	4.000	70%	1		24,0	52	213	3,0		
C	Alte Ceccato	F	0,50	ZS1	ZS1-Palo+sbraccio+Stradale [A]>			23	<input checked="" type="checkbox"/>	2	8,00	384	ZS1	0,15	15,0	€ 890	Sostituzione totale composizione; ZS1-Palo+sbraccio+Stradale [A]>SAP	04
	VIA GALILEI GALILEO	ME5	7,5	1-STA SAP			76	6,0	4.000	70%	2		24,0	52	426	3,0		
C	Alte Ceccato	F	0,50	ZS1	ZS1-Palo+sbraccio+Stradale [A]>			24	<input checked="" type="checkbox"/>	6	8,00	1.152	ZS1	0,46	15,0	€ 890	Sostituzione totale composizione; ZS1-Palo+sbraccio+Stradale [A]>SAP	04
	VIA MEUCCI ANTONIO	ME5	7,5	1-STA SAP			76	6,0	4.000	70%	6		24,0	52	1.277	3,0		
C	Alte Ceccato	F	0,50	ZS1	ZS1-Palo+sbraccio+Stradale [A]>			24	<input checked="" type="checkbox"/>	6	8,00	1.152	ZS1	0,46	15,0	€ 890	Sostituzione totale composizione; ZS1-Palo+sbraccio+Stradale [A]>SAP	04
	VIA PACINOTTI ANTONIO	ME5	7,5	1-STA SAP			76	6,0	4.000	70%	6		24,0	52	1.277	3,0		
C	Alte Ceccato	F	0,50	ZS1	ZS1-Palo+sbraccio+Stradale [A]>			24	<input checked="" type="checkbox"/>	1	8,00	192	ZS1	0,08	15,0	€ 430	Sostituzione solo apparecchio; ZS1-Palo+sbraccio+Stradale [A]>SAP	02
	VIA DA VINCI LEONARDO	ME5	7,5	1-STA SAP			76	6,0	4.000	70%	1		24,0	52	213	3,0		
C	Alte Ceccato	F	0,50	ZS1	ZS1-Palo+sbraccio+Stradale [A]>			24	<input checked="" type="checkbox"/>	9	8,00	1.728	ZS1	0,68	15,0	€ 430	Sostituzione solo apparecchio; ZS1-Palo+sbraccio+Stradale [A]>SAP	02
	VIA DA VINCI LEONARDO	ME5	7,5	1-STA SAP			76	6,0	4.000	70%	9		24,0	52	1.915	3,0		
C	Alte Ceccato	F	0,50	ZS1	ZS1-Palo+sbraccio+Stradale [A]>			24	<input checked="" type="checkbox"/>	1	8,00	192	ZS1	0,08	15,0	€ 430	Sostituzione solo apparecchio; ZS1-Palo+sbraccio+Stradale [A]>SAP	02
	LARGO DON ATTILIO POZZAN	ME5	7,5	1-STA SAP			76	6,0	4.000	70%	1		24,0	52	213	3,0		
C	Alte Ceccato	F	0,50	ZS1	ZS1-Palo+sbraccio+Stradale [A]>			24	<input checked="" type="checkbox"/>	3	8,00	576	ZS1	0,23	15,0	€ 430	Sostituzione solo apparecchio; ZS1-Palo+sbraccio+Stradale [A]>SAP	02
	LARGO DON ATTILIO POZZAN	ME5	7,5	1-STA SAP			76	6,0	4.000	70%	3		24,0	52	638	3,0		
C	Alte Ceccato	F	0,50	ZS1	ZS1-Palo+sbraccio+Stradale [A]>			24	<input checked="" type="checkbox"/>	12	8,00	2.304	ZS1	0,91	15,0	€ 430	Sostituzione solo apparecchio; ZS1-Palo+sbraccio+Stradale [A]>SAP	02
	VIA ROSSINI GIOACCHINO	ME5	7,5	1-STA SAP			76	6,0	4.000	70%	12		24,0	52	2.554	3,0		
C	Alte Ceccato	F	0,50	ZS1	ZS1-Palo+sbraccio+Stradale [A]>			24	<input checked="" type="checkbox"/>	13	8,00	2.496	ZS1	0,99	15,0	€ 890	Sostituzione totale composizione; ZS1-Palo+sbraccio+Stradale [A]>SAP	04
	VIA GALILEI GALILEO	ME5	7,5	1-STA SAP			76	6,0	4.000	70%	13		24,0	52	2.766	3,0		
C	Alte Ceccato	F	0,50	ZS1	ZS1-Palo+sbraccio+Stradale [A]>			24	<input checked="" type="checkbox"/>	1	8,00	192	ZS1	0,08	15,0	€ 890	Sostituzione totale composizione; ZS1-Palo+sbraccio+Stradale [A]>SAP	04
	VIA GALILEI GALILEO	ME5	7,5	1-STA SAP			76	6,0	4.000	70%	1		24,0	52	213	3,0		
C	Alte Ceccato	F	0,50	ZS1	ZS1-Palo+sbraccio+Stradale [A]>			24	<input checked="" type="checkbox"/>	14	8,00	2.688	ZS1	1,06	15,0	€ 890	Sostituzione totale composizione; ZS1-Palo+sbraccio+Stradale [A]>SAP	04
	VIA EDISON TOMMASO	ME5	7,5	1-STA SAP			76	6,0	4.000	70%	14		24,0	52	2.979	3,0		
C	Alte Ceccato	F	0,50	ZS1	ZS1-Palo+sbraccio+Stradale [A]>			24	<input checked="" type="checkbox"/>	9	8,00	1.728	ZS1	0,68	15,0	€ 430	Sostituzione solo apparecchio; ZS1-Palo+sbraccio+Stradale [A]>SAP	02
	VIA VERDI GIUSEPPE	ME5	7,5	1-STA SAP			76	6,0	4.000	70%	9		24,0	52	1.915	3,0		
C	Alte Ceccato	F	0,50	ZS1	ZS1-Palo+sbraccio+Stradale [A]>			24	<input checked="" type="checkbox"/>	9	8,00	1.728	ZS1	0,68	15,0	€ 430	Sostituzione solo apparecchio; ZS1-Palo+sbraccio+Stradale [A]>SAP	02
	VIA PUCCINI GIACOMO	ME5	7,5	1-STA SAP			76	6,0	4.000	70%	9		24,0	52	1.915	3,0		
C	Alte Ceccato	F	0,50	ZS1	ZS1-Palo+sbraccio+Stradale [A]>			24	<input checked="" type="checkbox"/>	41	8,00	7.872	ZS1	3,12	15,0	€ 430	Sostituzione solo apparecchio; ZS1-Palo+sbraccio+Stradale [A]>SAP	02
	VIA VOLTA ALESSANDRO	ME5	7,5	1-STA SAP			76	6,0	4.000	70%	41		24,0	52	8.725	3,0		
C	Alte Ceccato	F	0,50	ZS1	ZS1-Palo+sbraccio+Stradale [A]>			24	<input checked="" type="checkbox"/>	1	8,00	192	ZS1	0,08	15,0	€ 430	Sostituzione solo apparecchio; ZS1-Palo+sbraccio+Stradale [A]>SAP	02
	VIA VOLTA ALESSANDRO	ME5	7,5	1-STA SAP			76	6,0	4.000	70%	1		24,0	52	213	3,0		
C	Alte Ceccato	F	0,50	ZS2	ZS2-Palo+sbraccio+Stradale [A]>			24	<input checked="" type="checkbox"/>	2	14,00	784	ZS2	0,30	15,0	€ 860	Sostituzione solo apparecchio; ZS2-Palo+sbraccio+Stradale [A]>SAP	02
	VIA VOLTA ALESSANDRO	ME5	7,5	0,5-STA SAP			152	6,0	4.000	70%	4		28,0	52	851	3,0		



















UBICAZIONE		TIPO		IMPIANTO						GEOMETRIA		ANALISI					Livello Intervento		
Zona	Frazione	Strada	Lm	K	Composizione			id_Q	Reg.	n.S	b (m)	Area Illuminata	id_T	kW	eta	Costo		NOTE	
	Via	Categoria	Em	Apparecchi			Wk	h (m)	Ore	Ku:	n.A		i (m)	id_X	kWh	Kill			Parziale
C	Alte Ceccato		F	0,50	ZS1	ZS1-Palo+sbraccio+Stradale [A]>			24	<input checked="" type="checkbox"/>	1	8,00	192	ZS1	0,08	15,0	€ 430	Sostituzione solo apparecchio; ZS1-Palo+sbraccio+Stradale [A]>SAP	02
	VIA MASCAGNI PIETRO	ME5	7,5	1-STA SAP			76	6,0	4.000	70%	1	24,0		52	213	3,0	€ 430		
C	Alte Ceccato		F	0,50	ZS1	ZS1-Palo+sbraccio+Stradale [A]>			25	<input checked="" type="checkbox"/>	2	8,00	384	ZS1	0,15	15,0	€ 430	Sostituzione solo apparecchio; ZS1-Palo+sbraccio+Stradale [A]>SAP	02
	VIA MASCAGNI PIETRO	ME5	7,5	1-STA SAP			76	6,0	4.000	70%	2	24,0		52	426	3,0	€ 860		
C	Alte Ceccato		F	0,50	S16	S16-Palo incurvato+Stradale [A]>			25	<input checked="" type="checkbox"/>	8	7,00	1.512	S16	0,92	12,0	€ 2.260	Sostituzione parziale impianto; S16-Palo incurvato+Stradale [A]>SAP	08
	VIA MASCAGNI PIETRO	ME5	7,5	1-STA SAP			115	8,8	4.000	70%	8	27,0		00	2.576	3,0	€ 18.080		
C	Alte Ceccato		F	0,50	S21	S21-Palo incurvato+Stradale [A]>			25	<input checked="" type="checkbox"/>	4	6,00	672	S21	0,33	15,0	€ 670	Sostituzione parziale composizione; S21-Palo incurvato+Stradale [A]>SAP	07
	VIA PACINOTTI ANTONIO	ME5	7,5	1-STA SAP			83	10,8	4.000	70%	4	28,0		00	930	3,0	€ 2.680		
C	Alte Ceccato		F	0,50	ZS1	ZS1-Palo+sbraccio+Stradale [A]>			25	<input checked="" type="checkbox"/>	1	8,00	192	ZS1	0,08	15,0	€ 230	Inserimento solo accessori; ZS1-Palo+sbraccio+Stradale [A]>SAP	01
	VIA PUCCINI GIACOMO	ME5	7,5	1-STA SAP			76	6,0	4.000	70%	1	24,0		52	213	3,0	€ 230		
C	Alte Ceccato		F	0,50	S21	S21-Palo incurvato+Stradale [A]>			25	<input checked="" type="checkbox"/>	5	6,00	840	S21	0,42	15,0	€ 2.170	Sostituzione parziale impianto; S21-Palo incurvato+Stradale [A]>SAP	08
	VIA MEUCCI ANTONIO	ME5	7,5	1-STA SAP			83	10,8	4.000	70%	5	28,0		00	1.162	3,0	€ 10.850		
C	Alte Ceccato		F	0,50	ZS1	ZS1-Palo+sbraccio+Stradale [A]>			25	<input checked="" type="checkbox"/>	6	8,00	1.152	ZS1	0,46	15,0	€ 430	Sostituzione solo apparecchio; ZS1-Palo+sbraccio+Stradale [A]>SAP	02
	VIA DA VINCI LEONARDO	ME5	7,5	1-STA SAP			76	6,0	4.000	70%	6	24,0		52	1.277	3,0	€ 2.580		
C	Alte Ceccato		F	0,50	ZS1	ZS1-Palo+sbraccio+Stradale [A]>			25	<input checked="" type="checkbox"/>	12	8,00	2.304	ZS1	0,91	15,0	€ 430	Sostituzione solo apparecchio; ZS1-Palo+sbraccio+Stradale [A]>SAP	02
	VIA DA VINCI LEONARDO	ME5	7,5	1-STA SAP			76	6,0	4.000	70%	12	24,0		52	2.554	3,0	€ 5.160		
C	Alte Ceccato		F	0,50	S16	S16-Palo incurvato+Stradale [A]>			26	<input checked="" type="checkbox"/>	10	7,00	1.890	S16	1,15	12,0	€ 760	Sostituzione parziale composizione; S16-Palo incurvato+Stradale [A]>SAP	07
	VIA DE AMICIS EDMONDO	ME5	7,5	1-STA SAP			115	8,8	4.000	70%	10	27,0		00	3.220	3,0	€ 7.600		
C	Alte Ceccato		F	0,50	S21	S21-Palo incurvato+Stradale [A]>			26	<input checked="" type="checkbox"/>	7	6,00	1.176	S21	0,58	15,0	€ 670	Sostituzione parziale composizione; S21-Palo incurvato+Stradale [A]>SAP	07
	VIA VERGA GIOVANNI	ME5	7,5	1-STA SAP			83	10,8	4.000	70%	7	28,0		00	1.627	3,0	€ 4.690		
C	Alte Ceccato		F	0,50	S21	S21-Palo incurvato+Stradale [A]>			26	<input checked="" type="checkbox"/>	8	6,00	1.344	S21	0,66	15,0	€ 670	Sostituzione parziale composizione; S21-Palo incurvato+Stradale [A]>SAP	07
	VIA ZANELLA GIACOMO	ME5	7,5	1-STA SAP			83	10,8	4.000	70%	8	28,0		00	1.859	3,0	€ 5.360		
C	Alte Ceccato		F	0,50	S21	S21-Palo incurvato+Stradale [A]>			26	<input checked="" type="checkbox"/>	8	6,00	1.344	S21	0,66	15,0	€ 670	Sostituzione parziale composizione; S21-Palo incurvato+Stradale [A]>SAP	07
	VIA PIRANDELLO LUIGI	ME5	7,5	1-STA SAP			83	10,8	4.000	70%	8	28,0		00	1.859	3,0	€ 5.360		
C	Alte Ceccato		F	0,50	S16	S16-Palo incurvato+Stradale [A]>			27	<input checked="" type="checkbox"/>	3	7,00	567	S16	0,35	12,0	€ 0	Nessun Intervento; S16-Palo incurvato+Stradale [A]>SAP	00
	VIA MARCONI GUGLIELMO	ME5	7,5	1-STA SAP			115	8,8	4.000	70%	3	27,0		00	966	3,0	€ 0		
C	Alte Ceccato		E	0,75	S17	S17-Palo incurvato+Stradale [A]>			27	<input checked="" type="checkbox"/>	6	15,00	1.800	S17	1,02	10,0	€ 760	Sostituzione parziale composizione; S17-Palo incurvato+Stradale [A]>SAP	07
	VIALE STAZIONE	ME4b	11,3	1-STA SAP			170	8,8	4.000	70%	6	20,0		00	2.856	3,0	€ 4.560		
C	Alte Ceccato		E	0,75	S00	S00-Mensola parete+Stradale [A]>			27	<input checked="" type="checkbox"/>	1	17,50	490	S00	0,12	15,0	€ 1.910	Sostituzione parziale impianto; S00-Mensola parete+Stradale [A]>SAP	08
	VIALE STAZIONE	ME4b	11,3	1-STA SAP			115	6,8	4.000	70%	1	28,0		00	322	3,0	€ 1.910		
C	Alte Ceccato		F	0,50	S15	S15-Palo incurvato+Stradale [A]>			27	<input checked="" type="checkbox"/>	2	6,00	360	S15	0,17	12,0	€ 0	Nessun Intervento; S15-Palo incurvato+Stradale [A]>SAP	00
	VIA GALVANI LUIGI	ME5	7,5	1-STA SAP			83	8,8	4.000	70%	2	30,0		00	465	3,0	€ 0		
C	Alte Ceccato		F	0,50	S16	S16-Palo incurvato+Stradale [A]>			27	<input checked="" type="checkbox"/>	3	7,00	567	S16	0,35	12,0	€ 0	Nessun Intervento; S16-Palo incurvato+Stradale [A]>SAP	00
	VIA GALVANI LUIGI	ME5	7,5	1-STA SAP			115	8,8	4.000	70%	3	27,0		00	966	3,0	€ 0		
C	Alte Ceccato		F	0,50	S16	S16-Palo incurvato+Stradale [A]>			27	<input checked="" type="checkbox"/>	3	7,00	567	S16	0,35	12,0	€ 0	Nessun Intervento; S16-Palo incurvato+Stradale [A]>SAP	00
	VIA ROSSINI GIOACCHINO	ME5	7,5	1-STA SAP			115	8,8	4.000	70%	3	27,0		00	966	3,0	€ 0		



















UBICAZIONE		TIPO		IMPIANTO						GEOMETRIA		ANALISI					Livello Intervento		
Zona	Frazione	Strada	Lm	K	Composizione			id_Q	Reg.	n.S	b (m)	Area Illuminata	id_T	kW	eta	Costo		NOTE	
	Via	Categoria	Em	Apparecchi			Wk	h (m)	Ore	Ku:	n.A		i (m)	id_X	kWh	Kill			Parziale
C	Alte Ceccato		F	0,50	S16	S16-Palo incurvato+Stradale [A]>			27	<input checked="" type="checkbox"/>	4	7,00	756	S16	0,46	12,0	€ 1.500	Sostituzione totale impianto; S16-Palo incurvato+Stradale [A]>SAP	09
	VIA ARCHIMEDE	ME5	7,5	1-STA SAP			115	8,8	4.000	70%	4	27,0		00	1.288	3,0	€ 6.000		
C	Alte Ceccato		F	0,50	S32	S32 - Palo dritto - Stradale [A]>			27	<input checked="" type="checkbox"/>	1	8,00	192	S32	0,12	14,5	€ 0	Nessun Intervento; S32 - Palo dritto - Stradale [A]>SAP	00
	VIA ARCHIMEDE	ME5	7,5	1-STA SAP			115	6,8	4.000	70%	1	24,0		00	322	3,0	€ 0		
C	Alte Ceccato		F	0,50	ZS1	ZS1-Palo+sbraccio+Stradale [A]>			27	<input checked="" type="checkbox"/>	1	8,00	192	ZS1	0,08	15,0	€ 430	Sostituzione solo apparecchio; ZS1-Palo+sbraccio+Stradale [A]>SAP	02
	VIA ARCHIMEDE	ME5	7,5	1-STA SAP			76	6,0	4.000	70%	1	24,0		52	213	3,0	€ 430		
C	Alte Ceccato		F	0,50	ZS1	ZS1-Palo+sbraccio+Stradale [A]>			27	<input checked="" type="checkbox"/>	1	8,00	192	ZS1	0,08	15,0	€ 890	Sostituzione totale composizione; ZS1-Palo+sbraccio+Stradale [A]>SAP	04
	VIA FERMI ENRICO	ME5	7,5	1-STA SAP			76	6,0	4.000	70%	1	24,0		52	213	3,0	€ 890		
C	Alte Ceccato		F	0,50	ZS1	ZS1-Palo+sbraccio+Stradale [A]>			27	<input checked="" type="checkbox"/>	2	8,00	384	ZS1	0,15	15,0	€ 430	Sostituzione solo apparecchio; ZS1-Palo+sbraccio+Stradale [A]>SAP	02
	VIA FERMI ENRICO	ME5	7,5	1-STA SAP			76	6,0	4.000	70%	2	24,0		52	426	3,0	€ 860		
C	Alte Ceccato		F	0,50	S21	S21-Palo incurvato+Stradale [A]>			27	<input checked="" type="checkbox"/>	15	6,00	2.520	S21	1,25	15,0	€ 2.170	Sostituzione parziale impianto; S21-Palo incurvato+Stradale [A]>SAP	08
	VIA FERMI ENRICO	ME5	7,5	1-STA SAP			83	10,8	4.000	70%	15	28,0		00	3.486	3,0	€ 32.550		
C	Alte Ceccato		F	0,50	S05	S05-Palo incurvato+Stradale [A]>			27	<input checked="" type="checkbox"/>	1	6,00	180	S05	0,12	15,0	€ 0	Nessun Intervento; S05-Palo incurvato+Stradale [A]>SAP	00
	VIA FERMI ENRICO	ME5	7,5	1-STA SAP			115	6,8	4.000	70%	1	30,0		00	322	3,0	€ 0		
C	Alte Ceccato		F	0,50	ZS2	ZS2-Palo+sbraccio+Stradale [A]>			27	<input checked="" type="checkbox"/>	2	14,00	784	ZS2	0,30	15,0	€ 1.040	Sostituzione parziale composizione; ZS2-Palo+sbraccio+Stradale [A]>SAP	07
	VIALE CECCATO PIETRO	ME5	7,5	0,5-STA SAP			152	6,0	4.000	70%	4	28,0		52	851	3,0	€ 2.080		
C	Alte Ceccato		F	0,50	S05	S05-Palo incurvato+Stradale [A]>			120	<input checked="" type="checkbox"/>	1	6,00	180	S05	0,12	15,0	€ 710	Sostituzione parziale composizione; S05-Palo incurvato+Stradale [A]>SAP	07
	VIA LEONCAVALLO R.	ME5	7,5	1-STA SAP			115	6,8	4.000	70%	1	30,0		00	322	3,0	€ 710		
C	Alte Ceccato		E	1,00	ZS1	ZS1-Palo+sbraccio+Stradale [A]>			27	<input checked="" type="checkbox"/>	2	8,00	384	ZS1	0,15	15,0	€ 890	Sostituzione totale composizione; ZS1-Palo+sbraccio+Stradale [A]>SAP	04
	VIA BATTAGLIA	ME3b	15,0	1-STA SAP			76	6,0	4.000	70%	2	24,0		52	426	3,0	€ 1.780		
C	Alte Ceccato		E	1,00	XP1	XP1-Esterno parete+Proiettore AS			27	<input checked="" type="checkbox"/>	3	8,50	765	XP1	0,34	15,0	€ 520	Sostituzione solo apparecchio; XP1-Esterno parete+Proiettore ASLED	02
	VIA BATTAGLIA	ME3b	15,0	1-PRA LED			112	6,0	4.000	70%	3	30,0		34	941	3,0	€ 1.560		
C	Alte Ceccato		F	0,50	S21	S21-Palo incurvato+Stradale [A]>			27	<input checked="" type="checkbox"/>	12	6,00	2.016	S21	1,00	15,0	€ 670	Sostituzione parziale composizione; S21-Palo incurvato+Stradale [A]>SAP	07
	VIA MANZONI ALESSANDRO	ME5	7,5	1-STA SAP			83	10,8	4.000	70%	12	28,0		00	2.789	3,0	€ 8.040		
C	Alte Ceccato		F	0,50	S21	S21-Palo incurvato+Stradale [A]>			27	<input checked="" type="checkbox"/>	11	6,00	1.848	S21	0,91	15,0	€ 2.170	Sostituzione parziale impianto; S21-Palo incurvato+Stradale [A]>SAP	08
	VIA FOGAZZARO ANTONIO	ME5	7,5	1-STA SAP			83	10,8	4.000	70%	11	28,0		00	2.556	3,0	€ 23.870		
C	Alte Ceccato		F	0,50	S05	S05-Palo incurvato+Stradale [A]>			27	<input checked="" type="checkbox"/>	1	6,00	180	S05	0,12	15,0	€ 710	Sostituzione parziale composizione; S05-Palo incurvato+Stradale [A]>SAP	07
	VIA FOGAZZARO ANTONIO	ME5	7,5	1-STA SAP			115	6,8	4.000	70%	1	30,0		00	322	3,0	€ 710		
C	Alte Ceccato		F	0,50	ZS1	ZS1-Palo+sbraccio+Stradale [A]>			27	<input checked="" type="checkbox"/>	1	8,00	192	ZS1	0,08	15,0	€ 890	Sostituzione totale composizione; ZS1-Palo+sbraccio+Stradale [A]>SAP	04
	VIA SABA UMBERTO	ME5	7,5	1-STA SAP			76	6,0	4.000	70%	1	24,0		52	213	3,0	€ 890		
C	Alte Ceccato		F	0,50	S16	S16-Palo incurvato+Stradale [A]>			28	<input checked="" type="checkbox"/>	15	7,00	2.835	S16	1,73	12,0	€ 2.260	Sostituzione parziale impianto; S16-Palo incurvato+Stradale [A]>SAP	08
	VIA MARCONI GUGLIELMO	ME5	7,5	1-STA SAP			115	8,8	4.000	70%	15	27,0		00	4.830	3,0	€ 33.900		
C	Alte Ceccato		F	0,50	S21	S21-Palo incurvato+Stradale [A]>			28	<input checked="" type="checkbox"/>	2	6,00	336	S21	0,17	15,0	€ 0	Nessun Intervento; S21-Palo incurvato+Stradale [A]>SAP	00
	VIA BOITO ARRIGO	ME5	7,5	1-STA SAP			83	10,8	4.000	70%	2	28,0		00	465	3,0	€ 0		
C	Alte Ceccato		F	0,50	S16	S16-Palo incurvato+Stradale [A]>			28	<input checked="" type="checkbox"/>	1	7,00	189	S16	0,12	12,0	€ 0	Nessun Intervento; S16-Palo incurvato+Stradale [A]>SAP	00
	VIA BOITO ARRIGO	ME5	7,5	1-STA SAP			115	8,8	4.000	70%	1	27,0		00	322	3,0	€ 0		

UBICAZIONE		TIPO		IMPIANTO						GEOMETRIA		ANALISI					Livello Intervento		
Zona	Frazione	Strada	Lm	K	Composizione			id_Q	Reg.	n.S	b (m)	Area Illuminata	id_T	kW	eta	Costo		NOTE	
	Via	Categoria	Em	Apparecchi			Wk	h (m)	Ore	Ku:	n.A		i (m)	id_X	kWh	Kill			Parziale
C	Alte Ceccato		F	0,50	S16	S16-Palo incurvato+Stradale [A]>			28	<input checked="" type="checkbox"/>	1	7,00	189	S16	0,12	12,0	€ 0	Nessun Intervento; S16-Palo incurvato+Stradale [A]>SAP	00
	VIA ROSSINI GIOACCHINO	ME5	7,5	1-STA SAP			115	8,8	4.000	70%	1	27,0		00	322	3,0	€ 0		
C	Alte Ceccato		F	0,50	ZS1	ZS1-Palo+sbraccio+Stradale [A]>			28	<input checked="" type="checkbox"/>	1	8,00	192	ZS1	0,08	15,0	€ 430	Sostituzione solo apparecchio; ZS1-Palo+sbraccio+Stradale [A]>SAP	02
	VIA MASCAGNI PIETRO	ME5	7,5	1-STA SAP			76	6,0	4.000	70%	1	24,0		52	213	3,0	€ 430		
C	Alte Ceccato		F	0,50	S16	S16-Palo incurvato+Stradale [A]>			28	<input checked="" type="checkbox"/>	4	7,00	756	S16	0,46	12,0	€ 0	Nessun Intervento; S16-Palo incurvato+Stradale [A]>SAP	00
	VIA MASCAGNI PIETRO	ME5	7,5	1-STA SAP			115	8,8	4.000	70%	4	27,0		00	1.288	3,0	€ 0		
C	Alte Ceccato		F	0,50	ZS1	ZS1-Palo+sbraccio+Stradale [A]>			28	<input checked="" type="checkbox"/>	1	8,00	192	ZS1	0,08	15,0	€ 430	Sostituzione solo apparecchio; ZS1-Palo+sbraccio+Stradale [A]>SAP	02
	VIA MASCAGNI PIETRO	ME5	7,5	1-STA SAP			76	6,0	4.000	70%	1	24,0		52	213	3,0	€ 430		
C	Alte Ceccato		F	0,50	S05	S05-Palo incurvato+Stradale [A]>			28	<input checked="" type="checkbox"/>	13	6,00	2.340	S05	1,50	15,0	€ 0	Nessun Intervento; S05-Palo incurvato+Stradale [A]>SAP	00
	VIA GALVANI LUIGI	ME5	7,5	1-STA SAP			115	6,8	4.000	70%	13	30,0		00	4.186	3,0	€ 0		
C	Alte Ceccato		F	0,50	ZS2	ZS2-Palo+sbraccio+Stradale [A]>			28	<input checked="" type="checkbox"/>	2	14,00	784	ZS2	0,30	15,0	€ 1.380	Sostituzione totale composizione; ZS2-Palo+sbraccio+Stradale [A]>SAP	04
	VIA BELLINI VINCENZO	ME5	7,5	0,5-STA SAP			152	6,0	4.000	70%	4	28,0		52	851	3,0	€ 2.760		
C	Alte Ceccato		F	0,50	S16	S16-Palo incurvato+Stradale [A]>			28	<input checked="" type="checkbox"/>	3	7,00	567	S16	0,35	12,0	€ 0	Nessun Intervento; S16-Palo incurvato+Stradale [A]>SAP	00
	VIA BELLINI VINCENZO	ME5	7,5	1-STA SAP			115	8,8	4.000	70%	3	27,0		00	966	3,0	€ 0		
C	Alte Ceccato		F	0,50	ZS1	ZS1-Palo+sbraccio+Stradale [A]>			28	<input checked="" type="checkbox"/>	1	8,00	192	ZS1	0,08	15,0	€ 890	Sostituzione totale composizione; ZS1-Palo+sbraccio+Stradale [A]>SAP	04
	VIA BELLINI VINCENZO	ME5	7,5	1-STA SAP			76	6,0	4.000	70%	1	24,0		52	213	3,0	€ 890		
C	Alte Ceccato		F	0,50	S16	S16-Palo incurvato+Stradale [A]>			28	<input checked="" type="checkbox"/>	18	7,00	3.402	S16	2,07	12,0	€ 1.500	Sostituzione totale impianto; S16-Palo incurvato+Stradale [A]>SAP	09
	VIA ARCHIMEDE	ME5	7,5	1-STA SAP			115	8,8	4.000	70%	18	27,0		00	5.796	3,0	€ 27.000		
C	Alte Ceccato		F	0,50	S21	S21-Palo incurvato+Stradale [A]>			28	<input checked="" type="checkbox"/>	1	6,00	168	S21	0,08	15,0	€ 0	Nessun Intervento; S21-Palo incurvato+Stradale [A]>SAP	00
	VIA CIMAROSA DOMENICO	ME5	7,5	1-STA SAP			83	10,8	4.000	70%	1	28,0		00	232	3,0	€ 0		
C	Alte Ceccato		F	0,50	S16	S16-Palo incurvato+Stradale [A]>			28	<input checked="" type="checkbox"/>	3	7,00	567	S16	0,35	12,0	€ 2.260	Sostituzione parziale impianto; S16-Palo incurvato+Stradale [A]>SAP	08
	VIA ADIGE	ME5	7,5	1-STA SAP			115	8,8	4.000	70%	3	27,0		00	966	3,0	€ 6.780		
C	Alte Ceccato		F	0,50	S05	S05-Palo incurvato+Stradale [A]>			28	<input checked="" type="checkbox"/>	8	6,00	1.440	S05	0,92	15,0	€ 710	Sostituzione parziale composizione; S05-Palo incurvato+Stradale [A]>SAP	07
	VIA ADIGE	ME5	7,5	1-STA SAP			115	6,8	4.000	70%	8	30,0		00	2.576	3,0	€ 5.680		
C	Alte Ceccato		F	0,50	ZS1	ZS1-Palo+sbraccio+Stradale [A]>			28	<input checked="" type="checkbox"/>	1	8,00	192	ZS1	0,08	15,0	€ 2.390	Sostituzione totale impianto; ZS1-Palo+sbraccio+Stradale [A]>SAP	05
	VIA TAGLIAMENTO	ME5	7,5	1-STA SAP			76	6,0	4.000	70%	1	24,0		52	213	3,0	€ 2.390		
C	Alte Ceccato		F	0,50	S15	S15-Palo incurvato+Stradale [A]>			28	<input checked="" type="checkbox"/>	1	6,00	180	S15	0,08	12,0	€ 0	Nessun Intervento; S15-Palo incurvato+Stradale [A]>SAP	00
	VIA TAGLIAMENTO	ME5	7,5	1-STA SAP			83	8,8	4.000	70%	1	30,0		00	232	3,0	€ 0		
C	Alte Ceccato		F	0,50	S02	S02 - Palo dritto - Stradale [A]>			28	<input checked="" type="checkbox"/>	7	6,00	1.470	S02	0,81	11,0	€ 0	Nessun Intervento; S02 - Palo dritto - Stradale [A]>SAP	00
	VIA PIAVE	ME5	7,5	1-STA SAP			115	6,8	4.000	70%	7	35,0		01	2.254	3,0	€ 0		
C	Alte Ceccato		F	0,50	S21	S21-Palo incurvato+Stradale [A]>			28	<input checked="" type="checkbox"/>	2	6,00	336	S21	0,17	15,0	€ 670	Sostituzione parziale composizione; S21-Palo incurvato+Stradale [A]>SAP	07
	VIA VIVALDI ANTONIO	ME5	7,5	1-STA SAP			83	10,8	4.000	70%	2	28,0		00	465	3,0	€ 1.340		
C	Alte Ceccato		F	0,50	S21	S21-Palo incurvato+Stradale [A]>			28	<input checked="" type="checkbox"/>	2	6,00	336	S21	0,17	15,0	€ 0	Nessun Intervento; S21-Palo incurvato+Stradale [A]>SAP	00
	VIA CILEA F.	ME5	7,5	1-STA SAP			83	10,8	4.000	70%	2	28,0		00	465	3,0	€ 0		
C	Alte Ceccato		F	0,50	ZS1	ZS1-Palo+sbraccio+Stradale [A]>			29	<input checked="" type="checkbox"/>	4	8,00	768	ZS1	0,30	15,0	€ 230	Inserimento solo accessori; ZS1-Palo+sbraccio+Stradale [A]>SAP	01
	VIA ASTICHELLO	ME5	7,5	1-STA SAP			76	6,0	4.000	70%	4	24,0		52	851	3,0	€ 920		

UBICAZIONE		TIPO		IMPIANTO						GEOMETRIA		ANALISI					Pag. 38 di 59		
Zona	Frazione	Strada	Lm	K	Composizione			id_Q	Reg.	n.S	b (m)	Area Illuminata	id_T	kW	eta	Costo	NOTE	Livello Intervento	
	Via	Categoria	Em	Apparecchi			Wk	h (m)	Ore	Ku:	n.A		i (m)	id_X	kWh	Kill			Parziale
C	Alte Ceccato	R2	F	0,50	ZS1	ZS1-Palo+sbraccio+Stradale [A]>			29	<input checked="" type="checkbox"/>	1	8,00	192	ZS1	0,08	15,0	€ 230	Inserimento solo accessori; ZS1-Palo+sbraccio+Stradale [A]>SAP	01
	VIA TEVERE		ME5	7,5	1-STA SAP			76	6,0	4.000	70%	1		24,0	52	213	3,0		
C	Alte Ceccato	R2	F	0,50	ZS1	ZS1-Palo+sbraccio+Stradale [A]>			29	<input checked="" type="checkbox"/>	1	8,00	192	ZS1	0,08	15,0	€ 430	Sostituzione solo apparecchio; ZS1-Palo+sbraccio+Stradale [A]>SAP	02
	VIA TEVERE		ME5	7,5	1-STA SAP			76	6,0	4.000	70%	1		24,0	52	213	3,0		
C	Alte Ceccato	R2	F	0,50	ZS1	ZS1-Palo+sbraccio+Stradale [A]>			29	<input checked="" type="checkbox"/>	2	8,00	384	ZS1	0,15	15,0	€ 230	Inserimento solo accessori; ZS1-Palo+sbraccio+Stradale [A]>SAP	01
	VIA TAGLIAMENTO		ME5	7,5	1-STA SAP			76	6,0	4.000	70%	2		24,0	52	426	3,0		
C	Alte Ceccato	R2	F	0,50	ZS2	ZS2-Palo+sbraccio+Stradale [A]>			31	<input checked="" type="checkbox"/>	1	14,00	392	ZS2	0,15	15,0	€ 860	Sostituzione solo apparecchio; ZS2-Palo+sbraccio+Stradale [A]>SAP	02
	VIA PO		ME5	7,5	0,5-STA SAP			152	6,0	4.000	70%	2		28,0	52	426	3,0		
C	Alte Ceccato	R2	F	0,50	ZS1	ZS1-Palo+sbraccio+Stradale [A]>			31	<input checked="" type="checkbox"/>	2	8,00	384	ZS1	0,15	15,0	€ 890	Sostituzione totale composizione; ZS1-Palo+sbraccio+Stradale [A]>SAP	04
	VIA PO		ME5	7,5	1-STA SAP			76	6,0	4.000	70%	2		24,0	52	426	3,0		
C	Alte Ceccato	R2	F	0,50	ZS1	ZS1-Palo+sbraccio+Stradale [A]>			31	<input checked="" type="checkbox"/>	1	8,00	192	ZS1	0,08	15,0	€ 430	Sostituzione solo apparecchio; ZS1-Palo+sbraccio+Stradale [A]>SAP	02
	VIA PO		ME5	7,5	1-STA SAP			76	6,0	4.000	70%	1		24,0	52	213	3,0		
C	Alte Ceccato	R2	F	0,50	ZS1	ZS1-Palo+sbraccio+Stradale [A]>			31	<input checked="" type="checkbox"/>	3	8,00	576	ZS1	0,23	15,0	€ 230	Inserimento solo accessori; ZS1-Palo+sbraccio+Stradale [A]>SAP	01
	VIA PO		ME5	7,5	1-STA SAP			76	6,0	4.000	70%	3		24,0	52	638	3,0		
C	Alte Ceccato	R2	F	0,50	ZS1	ZS1-Palo+sbraccio+Stradale [A]>			31	<input checked="" type="checkbox"/>	2	8,00	384	ZS1	0,15	15,0	€ 890	Sostituzione totale composizione; ZS1-Palo+sbraccio+Stradale [A]>SAP	04
	VIA PO		ME5	7,5	1-STA SAP			76	6,0	4.000	70%	2		24,0	52	426	3,0		
C	Alte Ceccato	R2	F	0,50	ZS1	ZS1-Palo+sbraccio+Stradale [A]>			32	<input checked="" type="checkbox"/>	1	8,00	192	ZS1	0,08	15,0	€ 430	Sostituzione solo apparecchio; ZS1-Palo+sbraccio+Stradale [A]>SAP	02
	VIA TICINO		ME5	7,5	1-STA SAP			76	6,0	4.000	70%	1		24,0	52	213	3,0		
C	Alte Ceccato	R2	F	0,50	ZS1	ZS1-Palo+sbraccio+Stradale [A]>			32	<input checked="" type="checkbox"/>	1	8,00	192	ZS1	0,08	15,0	€ 430	Sostituzione solo apparecchio; ZS1-Palo+sbraccio+Stradale [A]>SAP	02
	VIA TICINO		ME5	7,5	1-STA SAP			76	6,0	4.000	70%	1		24,0	52	213	3,0		
C	Alte Ceccato	R2	F	0,50	ZS1	ZS1-Palo+sbraccio+Stradale [A]>			32	<input checked="" type="checkbox"/>	3	8,00	576	ZS1	0,23	15,0	€ 430	Sostituzione solo apparecchio; ZS1-Palo+sbraccio+Stradale [A]>SAP	02
	VIA ARNO		ME5	7,5	1-STA SAP			76	6,0	4.000	70%	3		24,0	52	638	3,0		
C	Alte Ceccato	R2	F	0,50	ZS1	ZS1-Palo+sbraccio+Stradale [A]>			32	<input checked="" type="checkbox"/>	1	8,00	192	ZS1	0,08	15,0	€ 430	Sostituzione solo apparecchio; ZS1-Palo+sbraccio+Stradale [A]>SAP	02
	VIA ARNO		ME5	7,5	1-STA SAP			76	6,0	4.000	70%	1		24,0	52	213	3,0		
C	Alte Ceccato	R2	F	0,50	ZS1	ZS1-Palo+sbraccio+Stradale [A]>			32	<input checked="" type="checkbox"/>	1	8,00	192	ZS1	0,08	15,0	€ 430	Sostituzione solo apparecchio; ZS1-Palo+sbraccio+Stradale [A]>SAP	02
	VIA ARNO		ME5	7,5	1-STA SAP			76	6,0	4.000	70%	1		24,0	52	213	3,0		
C	Alte Ceccato	R2	F	0,50	ZS2	ZS2-Palo+sbraccio+Stradale [A]>			32	<input checked="" type="checkbox"/>	1	14,00	392	ZS2	0,15	15,0	€ 860	Sostituzione solo apparecchio; ZS2-Palo+sbraccio+Stradale [A]>SAP	02
	VIA ARNO		ME5	7,5	0,5-STA SAP			152	6,0	4.000	70%	2		28,0	52	426	3,0		
C	Alte Ceccato	R2	F	0,50	ZS1	ZS1-Palo+sbraccio+Stradale [A]>			32	<input checked="" type="checkbox"/>	3	8,00	576	ZS1	0,23	15,0	€ 890	Sostituzione totale composizione; ZS1-Palo+sbraccio+Stradale [A]>SAP	04
	VIA PO		ME5	7,5	1-STA SAP			76	6,0	4.000	70%	3		24,0	52	638	3,0		
C	Alte Ceccato	R2	F	0,50	ZS1	ZS1-Palo+sbraccio+Stradale [A]>			33	<input checked="" type="checkbox"/>	4	8,00	768	ZS1	0,30	15,0	€ 430	Sostituzione solo apparecchio; ZS1-Palo+sbraccio+Stradale [A]>SAP	02
	PIAZZA COLLODI		ME5	7,5	1-STA SAP			76	6,0	4.000	70%	4		24,0	52	851	3,0		
C	Alte Ceccato	R2	F	0,50	ZS1	ZS1-Palo+sbraccio+Stradale [A]>			33	<input checked="" type="checkbox"/>	1	8,00	192	ZS1	0,08	15,0	€ 430	Sostituzione solo apparecchio; ZS1-Palo+sbraccio+Stradale [A]>SAP	02
	PIAZZA COLLODI		ME5	7,5	1-STA SAP			76	6,0	4.000	70%	1		24,0	52	213	3,0		



















UBICAZIONE		TIPO		IMPIANTO						GEOMETRIA		ANALISI					Pag. 39 di 59	
Zona	Frazione	Strada	Lm	K	Composizione			id_Q	Reg.	n.S	b (m)	Area Illuminata	id_T	kW	eta	Costo	NOTE	Livello Intervento
	Via	Categoria	Em	Apparecchi			Wk	h (m)	Ore	Ku:	n.A		i (m)	id_X	kWh	Kill		
C	Alte Ceccato	F	0,50	ZS2	ZS2-Palo+sbraccio+Stradale [A]>			33	<input checked="" type="checkbox"/>	1	14,00	392	ZS2	0,15	15,0	€ 860	Sostituzione solo apparecchio; ZS2-Palo+sbraccio+Stradale [A]>SAP	02
	PIAZZA COLLODI	ME5	7,5	0,5-STA SAP			152	6,0	4.000	70%	2		28,0	52	426	3,0		
C	Alte Ceccato	F	0,50	ZS2	ZS2-Palo+sbraccio+Stradale [A]>			33	<input checked="" type="checkbox"/>	8	14,00	3.136	ZS2	1,22	15,0	€ 860	Sostituzione solo apparecchio; ZS2-Palo+sbraccio+Stradale [A]>SAP	02
	PIAZZA COLLODI	ME5	7,5	0,5-STA SAP			152	6,0	4.000	70%	16		28,0	52	3.405	3,0		
C	Alte Ceccato	F	0,50	ZS1	ZS1-Palo+sbraccio+Stradale [A]>			33	<input checked="" type="checkbox"/>	6	8,00	1.152	ZS1	0,46	15,0	€ 430	Sostituzione solo apparecchio; ZS1-Palo+sbraccio+Stradale [A]>SAP	02
	VIA NIEVO IPPOLITO	ME5	7,5	1-STA SAP			76	6,0	4.000	70%	6		24,0	52	1.277	3,0		
C	Alte Ceccato	F	0,50	ZS2	ZS2-Palo+sbraccio+Stradale [A]>			33	<input checked="" type="checkbox"/>	2	14,00	784	ZS2	0,30	15,0	€ 860	Sostituzione solo apparecchio; ZS2-Palo+sbraccio+Stradale [A]>SAP	02
	VIA NIEVO IPPOLITO	ME5	7,5	0,5-STA SAP			152	6,0	4.000	70%	4		28,0	52	851	3,0		
C	Alte Ceccato	F	0,50	ZS1	ZS1-Palo+sbraccio+Stradale [A]>			33	<input checked="" type="checkbox"/>	6	8,00	1.152	ZS1	0,46	15,0	€ 430	Sostituzione solo apparecchio; ZS1-Palo+sbraccio+Stradale [A]>SAP	02
	VIA SABA UMBERTO	ME5	7,5	1-STA SAP			76	6,0	4.000	70%	6		24,0	52	1.277	3,0		
C	Alte Ceccato	F	0,50	ZS1	ZS1-Palo+sbraccio+Stradale [A]>			33	<input checked="" type="checkbox"/>	1	8,00	192	ZS1	0,08	15,0	€ 430	Sostituzione solo apparecchio; ZS1-Palo+sbraccio+Stradale [A]>SAP	02
	VIA GOZZI	ME5	7,5	1-STA SAP			76	6,0	4.000	70%	1		24,0	52	213	3,0		
C	Alte Ceccato	F	0,50	ZS1	ZS1-Palo+sbraccio+Stradale [A]>			33	<input checked="" type="checkbox"/>	3	8,00	576	ZS1	0,23	15,0	€ 430	Sostituzione solo apparecchio; ZS1-Palo+sbraccio+Stradale [A]>SAP	02
	VIA SVEVO ITALO	ME5	7,5	1-STA SAP			76	6,0	4.000	70%	3		24,0	52	638	3,0		
C	Alte Ceccato	F	0,50	ZS1	ZS1-Palo+sbraccio+Stradale [A]>			33	<input checked="" type="checkbox"/>	9	8,00	1.728	ZS1	0,68	15,0	€ 430	Sostituzione solo apparecchio; ZS1-Palo+sbraccio+Stradale [A]>SAP	02
	VIA PAVESE CESARE	ME5	7,5	1-STA SAP			76	6,0	4.000	70%	9		24,0	52	1.915	3,0		
C	Alte Ceccato	F	0,50	ZS1	ZS1-Palo+sbraccio+Stradale [A]>			33	<input checked="" type="checkbox"/>	4	8,00	768	ZS1	0,30	15,0	€ 2.390	Sostituzione totale impianto; ZS1-Palo+sbraccio+Stradale [A]>SAP	05
	VIA LEVI CARLO	ME5	7,5	1-STA SAP			76	6,0	4.000	70%	4		24,0	52	851	3,0		
C	Alte Ceccato	F	0,50	ZS1	ZS1-Palo+sbraccio+Stradale [A]>			61	<input checked="" type="checkbox"/>	1	8,00	192	ZS1	0,08	15,0	€ 430	Sostituzione solo apparecchio; ZS1-Palo+sbraccio+Stradale [A]>SAP	02
	VIA SELVA BALESTRO	ME5	7,5	1-STA SAP			76	6,0	4.000	70%	1		24,0	52	213	3,0		
C	Alte Ceccato	F	0,50	XR3	XR3-Esterno parete+Residenziale			79	<input checked="" type="checkbox"/>	2	5,00	150	XR3	0,06	15,0	€ 310	Sostituzione solo apparecchio; XR3-Esterno parete+ResidenzialeLED	02
	VIA SELVA BASSA	ME5	7,5	1-RES LED			30	4,0	4.000	70%	2		15,0	54	168	3,0		
C	Alte Ceccato	F	0,50	ZS1	ZS1-Palo+sbraccio+Stradale [A]>			79	<input checked="" type="checkbox"/>	1	8,00	192	ZS1	0,08	15,0	€ 430	Sostituzione solo apparecchio; ZS1-Palo+sbraccio+Stradale [A]>SAP	02
	VIA SELVA BASSA	ME5	7,5	1-STA SAP			76	6,0	4.000	70%	1		24,0	52	213	3,0		
C	Alte Ceccato	F	0,50	ZS1	ZS1-Palo+sbraccio+Stradale [A]>			119	<input checked="" type="checkbox"/>	1	8,00	192	ZS1	0,08	15,0	€ 890	Sostituzione totale composizione; ZS1-Palo+sbraccio+Stradale [A]>SAP	04
	VIA SELVA BASSA	ME5	7,5	1-STA SAP			76	6,0	4.000	70%	1		24,0	52	213	3,0		
C	Alte Ceccato	F	0,50	ZS2	ZS2-Palo+sbraccio+Stradale [A]>			120	<input checked="" type="checkbox"/>	1	14,00	392	ZS2	0,15	15,0	€ 860	Sostituzione solo apparecchio; ZS2-Palo+sbraccio+Stradale [A]>SAP	02
	VIALE CECCATO PIETRO	ME5	7,5	0,5-STA SAP			152	6,0	4.000	70%	2		28,0	52	426	3,0		
C	Alte Ceccato	F	0,50	ZS1	ZS1-Palo+sbraccio+Stradale [A]>			120	<input checked="" type="checkbox"/>	37	8,00	7.104	ZS1	2,81	15,0	€ 430	Sostituzione solo apparecchio; ZS1-Palo+sbraccio+Stradale [A]>SAP	02
	VIALE CECCATO PIETRO	ME5	7,5	1-STA SAP			76	6,0	4.000	70%	37		24,0	52	7.874	3,0		
C	Alte Ceccato	F	0,50	ZS2	ZS2-Palo+sbraccio+Stradale [A]>			120	<input checked="" type="checkbox"/>	2	14,00	784	ZS2	0,30	15,0	€ 860	Sostituzione solo apparecchio; ZS2-Palo+sbraccio+Stradale [A]>SAP	02
	VIALE CECCATO PIETRO	ME5	7,5	0,5-STA SAP			152	6,0	4.000	70%	4		28,0	52	851	3,0		
C	Alte Ceccato	F	0,50	ZS1	ZS1-Palo+sbraccio+Stradale [A]>			120	<input checked="" type="checkbox"/>	20	8,00	3.840	ZS1	1,52	15,0	€ 430	Sostituzione solo apparecchio; ZS1-Palo+sbraccio+Stradale [A]>SAP	02
	VIALE CECCATO PIETRO	ME5	7,5	1-STA SAP			76	6,0	4.000	70%	20		24,0	52	4.256	3,0		
C	Alte Ceccato	F	0,50	ZS1	ZS1-Palo+sbraccio+Stradale [A]>			120	<input checked="" type="checkbox"/>	4	8,00	768	ZS1	0,30	15,0	€ 890	Sostituzione totale composizione; ZS1-Palo+sbraccio+Stradale [A]>SAP	04
	VIALE CECCATO PIETRO	ME5	7,5	1-STA SAP			76	6,0	4.000	70%	4		24,0	52	851	3,0		


















UBICAZIONE		TIPO		IMPIANTO						GEOMETRIA		ANALISI					Livello Intervento		
Zona	Frazione	Strada	Lm	K	Composizione			id_Q	Reg.	n.S	b (m)	Area Illuminata	id_T	kW	eta	Costo		NOTE	
	Via	Categoria	Em	Apparecchi			Wk	h (m)	Ore	Ku:	n.A		i (m)	id_X	kWh	Kill			Parziale
C	Alte Ceccato		F	0,50	ZS2	ZS2-Palo+sbraccio+Stradale [A]>			120	<input checked="" type="checkbox"/>	1	14,00	392	ZS2	0,15	15,0	€ 1.380	Sostituzione totale composizione; ZS2-Palo+sbraccio+Stradale [A]>SAP	04
	VIALE CECCATO PIETRO		ME5	7,5	0,5-STA SAP			152	6,0	4.000	70%	2		28,0	52	426	3,0		
C	Alte Ceccato		F	0,50	ZS1	ZS1-Palo+sbraccio+Stradale [A]>			120	<input checked="" type="checkbox"/>	1	8,00	192	ZS1	0,08	15,0	€ 430	Sostituzione solo apparecchio; ZS1-Palo+sbraccio+Stradale [A]>SAP	02
	VIALE CECCATO PIETRO		ME5	7,5	1-STA SAP			76	6,0	4.000	70%	1		24,0	52	213	3,0		
C	Alte Ceccato		F	0,50	ZS1	ZS1-Palo+sbraccio+Stradale [A]>			120	<input checked="" type="checkbox"/>	2	8,00	384	ZS1	0,15	15,0	€ 430	Sostituzione solo apparecchio; ZS1-Palo+sbraccio+Stradale [A]>SAP	02
	VIA MASCAGNI PIETRO		ME5	7,5	1-STA SAP			76	6,0	4.000	70%	2		24,0	52	426	3,0		
C	Alte Ceccato		F	0,50	ZS1	ZS1-Palo+sbraccio+Stradale [A]>			120	<input checked="" type="checkbox"/>	2	8,00	384	ZS1	0,15	15,0	€ 890	Sostituzione totale composizione; ZS1-Palo+sbraccio+Stradale [A]>SAP	04
	VIA ISONZO		ME5	7,5	1-STA SAP			76	6,0	4.000	70%	2		24,0	52	426	3,0		
C	Alte Ceccato		F	0,50	ZS1	ZS1-Palo+sbraccio+Stradale [A]>			120	<input checked="" type="checkbox"/>	2	8,00	384	ZS1	0,15	15,0	€ 890	Sostituzione totale composizione; ZS1-Palo+sbraccio+Stradale [A]>SAP	04
	VIA BRENTA		ME5	7,5	1-STA SAP			76	6,0	4.000	70%	2		24,0	52	426	3,0		
C	Alte Ceccato		F	0,50	ZS1	ZS1-Palo+sbraccio+Stradale [A]>			120	<input checked="" type="checkbox"/>	5	8,00	960	ZS1	0,38	15,0	€ 890	Sostituzione totale composizione; ZS1-Palo+sbraccio+Stradale [A]>SAP	04
	VIA CIMAROSA DOMENICO		ME5	7,5	1-STA SAP			76	6,0	4.000	70%	5		24,0	52	1.064	3,0		
C	Alte Ceccato		F	0,50	ZS1	ZS1-Palo+sbraccio+Stradale [A]>			120	<input checked="" type="checkbox"/>	1	8,00	192	ZS1	0,08	15,0	€ 2.390	Sostituzione totale impianto; ZS1-Palo+sbraccio+Stradale [A]>SAP	05
	VIA BELLINI VINCENZO		ME5	7,5	1-STA SAP			76	6,0	4.000	70%	1		24,0	52	213	3,0		
C	Alte Ceccato		F	0,50	T09	T09 - Palo dritto - Tecnico [A]>			120	<input checked="" type="checkbox"/>	2	3,50	231	T09	0,23	20,0	€ 0	Nessun Intervento; T09 - Palo dritto - Tecnico [A]>SAP	00
	VIA BELLINI VINCENZO		ME5	7,5	1-TCA SAP			115	5,5	4.000	70%	2		33,0	00	644	3,0		
C	Alte Ceccato		F	0,50	ZS1	ZS1-Palo+sbraccio+Stradale [A]>			123	<input checked="" type="checkbox"/>	2	8,00	384	ZS1	0,15	15,0	€ 890	Sostituzione totale composizione; ZS1-Palo+sbraccio+Stradale [A]>SAP	04
	VIA CIMAROSA DOMENICO		ME5	7,5	1-STA SAP			76	6,0	4.000	70%	2		24,0	52	426	3,0		
C	Alte Ceccato		F	0,50	ZS1	ZS1-Palo+sbraccio+Stradale [A]>			123	<input checked="" type="checkbox"/>	2	8,00	384	ZS1	0,15	15,0	€ 230	Inserimento solo accessori; ZS1-Palo+sbraccio+Stradale [A]>SAP	01
	VIA CIMAROSA DOMENICO		ME5	7,5	1-STA SAP			76	6,0	4.000	70%	2		24,0	52	426	3,0		
C	Alte Ceccato		F	0,50	XR3	XR3-Esterno parete+Residenziale			123	<input checked="" type="checkbox"/>	2	5,00	150	XR3	0,06	15,0	€ 310	Sostituzione solo apparecchio; XR3-Esterno parete+ResidenzialeLED	02
	VIA CIMAROSA DOMENICO		ME5	7,5	1-RES LED			30	4,0	4.000	70%	2		15,0	54	168	3,0		
C	Alte Ceccato		F	0,50	ZS1	ZS1-Palo+sbraccio+Stradale [A]>			123	<input checked="" type="checkbox"/>	1	8,00	192	ZS1	0,08	15,0	€ 430	Sostituzione solo apparecchio; ZS1-Palo+sbraccio+Stradale [A]>SAP	02
	VIA CIMAROSA DOMENICO		ME5	7,5	1-STA SAP			76	6,0	4.000	70%	1		24,0	52	213	3,0		
C	Alte Ceccato		E	1,00	P30	P30 - Torre faro - Proiettore SM			123	<input type="checkbox"/>	1	20,00	700	P30	0,50	18,0	€ 1.500	Inserimento solo accessori; P30 - Torre faro - Proiettore SMSAP	01
	VIA MELARO		ME3b	15,0	0,16666666666667-PRG SAP			498	14,0	4.000	100%	6		35,0	00	1.992	3,0		
C	Alte Ceccato		E	1,00	ZS1	ZS1-Palo+sbraccio+Stradale [A]>			123	<input checked="" type="checkbox"/>	12	7,50	2.700	ZS1	1,86	15,0	€ 470	Sostituzione solo apparecchio; ZS1-Palo+sbraccio+Stradale [A]>SAP	02
	VIA MELARO		ME3b	15,0	1-STA SAP			155	6,0	4.000	70%	12		30,0	32	5.208	3,0		
C	Alte Ceccato		E	1,00	ZS1	ZS1-Palo+sbraccio+Stradale [A]>			123	<input checked="" type="checkbox"/>	1	7,50	225	ZS1	0,16	15,0	€ 470	Sostituzione solo apparecchio; ZS1-Palo+sbraccio+Stradale [A]>SAP	02
	VIA MELARO		ME3b	15,0	1-STA SAP			155	6,0	4.000	70%	1		30,0	32	434	3,0		
C	Alte Ceccato		F	0,50	ZS1	ZS1-Palo+sbraccio+Stradale [A]>			123	<input checked="" type="checkbox"/>	1	8,00	192	ZS1	0,08	15,0	€ 430	Sostituzione solo apparecchio; ZS1-Palo+sbraccio+Stradale [A]>SAP	02
	VIA MINCIO		ME5	7,5	1-STA SAP			76	6,0	4.000	70%	1		24,0	52	213	3,0		
C	Alte Ceccato		F	0,50	ZS1	ZS1-Palo+sbraccio+Stradale [A]>			123	<input checked="" type="checkbox"/>	1	8,00	192	ZS1	0,08	15,0	€ 2.390	Sostituzione totale impianto; ZS1-Palo+sbraccio+Stradale [A]>SAP	05
	VICOLO VOLTURNO		ME5	7,5	1-STA SAP			76	6,0	4.000	70%	1		24,0	52	213	3,0		
C	Alte Ceccato		F	0,50	ZS1	ZS1-Palo+sbraccio+Stradale [A]>			123	<input checked="" type="checkbox"/>	2	8,00	384	ZS1	0,15	15,0	€ 430	Sostituzione solo apparecchio; ZS1-Palo+sbraccio+Stradale [A]>SAP	02
	VIA PIAVE		ME5	7,5	1-STA SAP			76	6,0	4.000	70%	2		24,0	52	426	3,0		

UBICAZIONE		TIPO		IMPIANTO						GEOMETRIA		ANALISI					Livello Intervento		
Zona	Frazione	Strada	Lm	K	Composizione			id_Q	Reg.	n.S	b (m)	Area Illuminata	id_T	kW	eta	Costo		NOTE	
	Via	Categoria	Em	Apparecchi			Wk	h (m)	Ore	Ku:	n.A		i (m)	id_X	kWh	Kill			Parziale
C	Alte Ceccato		F	0,50	ZS1	ZS1-Palo+sbraccio+Stradale [A]>			132	<input checked="" type="checkbox"/>	22	8,00	4.224	ZS1	1,67	15,0	€ 430	Sostituzione solo apparecchio; ZS1-Palo+sbraccio+Stradale [A]>SAP	02
	PIAZZA DON MILANI		ME5	7,5	1-STA SAP			76	6,0	4.000	70%	22		24,0	52	4.682	3,0		
C	Alte Ceccato		F	0,50	ZS2	ZS2-Palo+sbraccio+Stradale [A]>			132	<input checked="" type="checkbox"/>	2	14,00	784	ZS2	0,30	15,0	€ 860	Sostituzione solo apparecchio; ZS2-Palo+sbraccio+Stradale [A]>SAP	02
	PIAZZA DON MILANI		ME5	7,5	0,5-STA SAP			152	6,0	4.000	70%	4		28,0	52	851	3,0		
C	Alte Ceccato		F	0,50	ZS1	ZS1-Palo+sbraccio+Stradale [A]>			132	<input checked="" type="checkbox"/>	11	8,00	2.112	ZS1	0,84	15,0	€ 890	Sostituzione totale composizione; ZS1-Palo+sbraccio+Stradale [A]>SAP	04
	PIAZZA DON MILANI		ME5	7,5	1-STA SAP			76	6,0	4.000	70%	11		24,0	52	2.341	3,0		
C	Alte Ceccato		F	0,50	ZS1	ZS1-Palo+sbraccio+Stradale [A]>			132	<input checked="" type="checkbox"/>	1	8,00	192	ZS1	0,08	15,0	€ 430	Sostituzione solo apparecchio; ZS1-Palo+sbraccio+Stradale [A]>SAP	02
	VIA TICINO		ME5	7,5	1-STA SAP			76	6,0	4.000	70%	1		24,0	52	213	3,0		
C	Alte Ceccato		F	0,50	ZS1	ZS1-Palo+sbraccio+Stradale [A]>			138	<input checked="" type="checkbox"/>	2	8,00	384	ZS1	0,15	15,0	€ 230	Inserimento solo accessori; ZS1-Palo+sbraccio+Stradale [A]>SAP	01
	VIA BACCHIGLIONE		ME5	7,5	1-STA SAP			76	6,0	4.000	70%	2		24,0	52	426	3,0		
C	Alte Ceccato		F	0,50	ZS1	ZS1-Palo+sbraccio+Stradale [A]>			138	<input checked="" type="checkbox"/>	5	8,00	960	ZS1	0,38	15,0	€ 430	Sostituzione solo apparecchio; ZS1-Palo+sbraccio+Stradale [A]>SAP	02
	VIA BACCHIGLIONE		ME5	7,5	1-STA SAP			76	6,0	4.000	70%	5		24,0	52	1.064	3,0		
C	Alte Ceccato		F	0,50	ZS1	ZS1-Palo+sbraccio+Stradale [A]>			138	<input checked="" type="checkbox"/>	5	8,00	960	ZS1	0,38	15,0	€ 430	Sostituzione solo apparecchio; ZS1-Palo+sbraccio+Stradale [A]>SAP	02
	VIA PO		ME5	7,5	1-STA SAP			76	6,0	4.000	70%	5		24,0	52	1.064	3,0		
C	Alte Ceccato		F	0,50	ZS1	ZS1-Palo+sbraccio+Stradale [A]>			120	<input checked="" type="checkbox"/>	1	8,00	192	ZS1	0,08	15,0	€ 430	Sostituzione solo apparecchio; ZS1-Palo+sbraccio+Stradale [A]>SAP	02
	VIA VERDI GIUSEPPE		ME5	7,5	1-STA SAP			76	6,0	4.000	70%	1		24,0	52	213	3,0		
C	SS. Trinita		F	0,50	ZS1	ZS1-Palo+sbraccio+Stradale [A]>			34	<input checked="" type="checkbox"/>	1	8,00	192	ZS1	0,08	15,0	€ 230	Inserimento solo accessori; ZS1-Palo+sbraccio+Stradale [A]>SAP	01
	VIA TUFU		ME5	7,5	1-STA SAP			76	6,0	4.000	70%	1		24,0	52	213	3,0		
C	SS. Trinita		F	0,50	ZS1	ZS1-Palo+sbraccio+Stradale [A]>			67	<input checked="" type="checkbox"/>	6	8,00	1.152	ZS1	0,46	15,0	€ 230	Inserimento solo accessori; ZS1-Palo+sbraccio+Stradale [A]>SAP	01
	VIA SS. TRINITA'		ME5	7,5	1-STA SAP			76	6,0	4.000	70%	6		24,0	52	1.277	3,0		
C	SS. Trinita		F	0,50	S01	S01 - Palo dritto - Stradale [A]>			67	<input checked="" type="checkbox"/>	3	5,00	540	S01	0,25	13,0	€ 230	Inserimento solo accessori; S01 - Palo dritto - Stradale [A]>SAP	01
	VIA COVOLO BASSO		ME5	7,5	1-STA SAP			83	6,8	4.000	70%	3		36,0	00	697	3,0		
C	SS. Trinita		F	0,50	ZA1	ZA1-Palo+sbraccio+Artistico [A]V			67	<input checked="" type="checkbox"/>	10	8,00	1.920	ZA1	0,76	15,0	€ 1.700	Sostituzione totale composizione; ZA1-Palo+sbraccio+Artistico [A]VSAP	04
	VIA DEL COLLE		ME5	7,5	1-ARA SAP			76	6,0	4.000	70%	10		24,0	52	2.128	3,0		
C	SS. Trinita		F	0,50	ZS1	ZS1-Palo+sbraccio+Stradale [A]>			67	<input checked="" type="checkbox"/>	1	8,00	192	ZS1	0,08	15,0	€ 2.170	Sostituzione parziale impianto; ZS1-Palo+sbraccio+Stradale [A]>SAP	08
	VIA TUFU		ME5	7,5	1-STA SAP			76	6,0	4.000	70%	1		24,0	52	213	3,0		
C	SS. Trinita		F	0,50	ZS1	ZS1-Palo+sbraccio+Stradale [A]>			67	<input checked="" type="checkbox"/>	1	8,00	192	ZS1	0,08	15,0	€ 2.170	Sostituzione parziale impianto; ZS1-Palo+sbraccio+Stradale [A]>SAP	08
	VIA TUFU		ME5	7,5	1-STA SAP			76	6,0	4.000	70%	1		24,0	52	213	3,0		
C	Sant' Urbano		F	0,50	ZS1	ZS1-Palo+sbraccio+Stradale [A]>			108	<input checked="" type="checkbox"/>	3	8,00	576	ZS1	0,23	15,0	€ 890	Sostituzione totale composizione; ZS1-Palo+sbraccio+Stradale [A]>SAP	04
	VIA DEI LONGOBARDI		ME5	7,5	1-STA SAP			76	6,0	4.000	70%	3		24,0	52	638	3,0		
C	Sant' Urbano		F	0,50	ZS3	ZS3-Mensola parete+Stradale [A]>			108	<input checked="" type="checkbox"/>	1	6,00	168	ZS3	0,08	15,0	€ 430	Sostituzione solo apparecchio; ZS3-Mensola parete+Stradale [A]>SAP	02
	VIA RIOSECCO		ME5	7,5	1-STA SAP			76	6,0	4.000	70%	1		28,0	52	213	3,0		
C	Sant' Urbano		F	0,50	ZS1	ZS1-Palo+sbraccio+Stradale [A]>			108	<input checked="" type="checkbox"/>	5	8,00	960	ZS1	0,38	15,0	€ 430	Sostituzione solo apparecchio; ZS1-Palo+sbraccio+Stradale [A]>SAP	02
	VIA RIOSECCO		ME5	7,5	1-STA SAP			76	6,0	4.000	70%	5		24,0	52	1.064	3,0		
C	Sant' Urbano		F	0,50	ZS1	ZS1-Palo+sbraccio+Stradale [A]>			109	<input checked="" type="checkbox"/>	4	8,00	768	ZS1	0,30	15,0	€ 230	Inserimento solo accessori; ZS1-Palo+sbraccio+Stradale [A]>SAP	01
	VIA SANT' URBANO		ME5	7,5	1-STA SAP			76	6,0	4.000	70%	4		24,0	52	851	3,0		



















UBICAZIONE		TIPO		IMPIANTO						GEOMETRIA		ANALISI					Livello Intervento	
Zona	Frazione	Strada	Lm	K	Composizione			id_Q	Reg.	n.S	b (m)	Area Illuminata	id_T	kW	eta	Costo		NOTE
	Via	Categoria	Em	Apparecchi			Wk	h (m)	Ore	Ku:	n.A		i (m)	id_X	kWh	Kill		
C	Valdimolino	F	0,50	ZS1	ZS1-Palo+sbraccio+Stradale [A]>			87	<input checked="" type="checkbox"/>	6	8,00	1.152	ZS1	0,46	15,0	€ 430	Sostituzione solo apparecchio; ZS1-Palo+sbraccio+Stradale [A]>SAP	02
	VIA ZUCCON DON G.		ME5	7,5	1-STA SAP			76	6,0	4.000	70%		6	24,0	52	1.277		
C	Valdimolino	F	0,50	ZS1	ZS1-Palo+sbraccio+Stradale [A]>			87	<input checked="" type="checkbox"/>	2	8,00	384	ZS1	0,15	15,0	€ 430	Sostituzione solo apparecchio; ZS1-Palo+sbraccio+Stradale [A]>SAP	02
	VIA ZUCCON DON G.		ME5	7,5	1-STA SAP			76	6,0	4.000	70%		2	24,0	52	426		
C	Valdimolino	F	0,50	ZS1	ZS1-Palo+sbraccio+Stradale [A]>			87	<input checked="" type="checkbox"/>	7	8,00	1.344	ZS1	0,53	15,0	€ 890	Sostituzione totale composizione; ZS1-Palo+sbraccio+Stradale [A]>SAP	04
	VIA ZUCCON DON G.		ME5	7,5	1-STA SAP			76	6,0	4.000	70%		7	24,0	52	1.490		
C	Valdimolino	F	0,50	ZS1	ZS1-Palo+sbraccio+Stradale [A]>			87	<input checked="" type="checkbox"/>	1	8,00	192	ZS1	0,08	15,0	€ 890	Sostituzione totale composizione; ZS1-Palo+sbraccio+Stradale [A]>SAP	04
	VIA VALDIMOLINO		ME5	7,5	1-STA SAP			76	6,0	4.000	70%		1	24,0	52	213		
C	Valdimolino	F	0,50	ZS1	ZS1-Palo+sbraccio+Stradale [A]>			95	<input checked="" type="checkbox"/>	2	8,00	384	ZS1	0,15	15,0	€ 230	Inserimento solo accessori; ZS1-Palo+sbraccio+Stradale [A]>SAP	01
	VIA MONTE SCHIAVI		ME5	7,5	1-STA SAP			76	6,0	4.000	70%		2	24,0	52	426		
C	Valdimolino	F	0,50	ZS1	ZS1-Palo+sbraccio+Stradale [A]>			95	<input checked="" type="checkbox"/>	1	8,00	192	ZS1	0,08	15,0	€ 430	Sostituzione solo apparecchio; ZS1-Palo+sbraccio+Stradale [A]>SAP	02
	VIA MONTE SCHIAVI		ME5	7,5	1-STA SAP			76	6,0	4.000	70%		1	24,0	52	213		
C	Valdimolino	F	0,50	ZS1	ZS1-Palo+sbraccio+Stradale [A]>			95	<input checked="" type="checkbox"/>	6	8,00	1.152	ZS1	0,46	15,0	€ 430	Sostituzione solo apparecchio; ZS1-Palo+sbraccio+Stradale [A]>SAP	02
	VIA MONTE SCHIAVI		ME5	7,5	1-STA SAP			76	6,0	4.000	70%		6	24,0	52	1.277		
C	Valdimolino	F	0,50	ZS1	ZS1-Palo+sbraccio+Stradale [A]>			96	<input checked="" type="checkbox"/>	1	8,00	192	ZS1	0,08	15,0	€ 430	Sostituzione solo apparecchio; ZS1-Palo+sbraccio+Stradale [A]>SAP	02
	STRADA CAVALLARA		ME5	7,5	1-STA SAP			76	6,0	4.000	70%		1	24,0	52	213		
C	Valdimolino	F	0,50	ZS1	ZS1-Palo+sbraccio+Stradale [A]>			99	<input checked="" type="checkbox"/>	1	8,00	192	ZS1	0,08	15,0	€ 430	Sostituzione solo apparecchio; ZS1-Palo+sbraccio+Stradale [A]>SAP	02
	VIA VALDIMOLINO		ME5	7,5	1-STA SAP			76	6,0	4.000	70%		1	24,0	52	213		
C	Valdimolino	F	0,50	ZS1	ZS1-Palo+sbraccio+Stradale [A]>			100	<input checked="" type="checkbox"/>	1	8,00	192	ZS1	0,08	15,0	€ 2.390	Sostituzione totale impianto; ZS1-Palo+sbraccio+Stradale [A]>SAP	05
	VIA MONTE SCHIAVI		ME5	7,5	1-STA SAP			76	6,0	4.000	70%		1	24,0	52	213		
C	Valdimolino	F	0,50	ZS1	ZS1-Palo+sbraccio+Stradale [A]>			100	<input checked="" type="checkbox"/>	1	8,00	192	ZS1	0,08	15,0	€ 2.390	Sostituzione totale impianto; ZS1-Palo+sbraccio+Stradale [A]>SAP	05
	VIA BOSCHI ALTI		ME5	7,5	1-STA SAP			76	6,0	4.000	70%		1	24,0	52	213		
C	Valdimolino	F	0,50	ZS1	ZS1-Palo+sbraccio+Stradale [A]>			101	<input checked="" type="checkbox"/>	4	8,00	768	ZS1	0,30	15,0	€ 430	Sostituzione solo apparecchio; ZS1-Palo+sbraccio+Stradale [A]>SAP	02
	VIA VALDIMOLINO		ME5	7,5	1-STA SAP			76	6,0	4.000	70%		4	24,0	52	851		
C	Valdimolino	F	0,50	ZS1	ZS1-Palo+sbraccio+Stradale [A]>			101	<input checked="" type="checkbox"/>	19	8,00	3.648	ZS1	1,44	15,0	€ 890	Sostituzione totale composizione; ZS1-Palo+sbraccio+Stradale [A]>SAP	04
	VIA VALDIMOLINO		ME5	7,5	1-STA SAP			76	6,0	4.000	70%		19	24,0	52	4.043		
C	Valdimolino	F	0,50	XP1	XP1-Esterno parete+Proiettore AS			101	<input checked="" type="checkbox"/>	1	9,00	252	XP1	0,08	15,0	€ 470	Sostituzione solo apparecchio; XP1-Esterno parete+Proiettore ASLED	02
	VIA VALDIMOLINO		ME5	7,5	1-PRA LED			75	6,0	4.000	70%		1	28,0	44	210		
C	Valdimolino	F	0,50	ZS1	ZS1-Palo+sbraccio+Stradale [A]>			101	<input checked="" type="checkbox"/>	1	8,00	192	ZS1	0,08	15,0	€ 890	Sostituzione totale composizione; ZS1-Palo+sbraccio+Stradale [A]>SAP	04
	VIA VALDIMOLINO		ME5	7,5	1-STA SAP			76	6,0	4.000	70%		1	24,0	52	213		
C	Valdimolino	F	0,50	ZS1	ZS1-Palo+sbraccio+Stradale [A]>			101	<input checked="" type="checkbox"/>	1	8,00	192	ZS1	0,08	15,0	€ 430	Sostituzione solo apparecchio; ZS1-Palo+sbraccio+Stradale [A]>SAP	02
	STRADA CAVALLARA		ME5	7,5	1-STA SAP			76	6,0	4.000	70%		1	24,0	52	213		
C	Valdimolino	F	0,50	ZS1	ZS1-Palo+sbraccio+Stradale [A]>			101	<input checked="" type="checkbox"/>	1	8,00	192	ZS1	0,08	15,0	€ 2.390	Sostituzione totale impianto; ZS1-Palo+sbraccio+Stradale [A]>SAP	05
	STRADA CAVALLARA		ME5	7,5	1-STA SAP			76	6,0	4.000	70%		1	24,0	52	213		
C	Valdimolino	F	0,50	ZS1	ZS1-Palo+sbraccio+Stradale [A]>			102	<input checked="" type="checkbox"/>	3	8,00	576	ZS1	0,23	15,0	€ 2.390	Sostituzione totale impianto; ZS1-Palo+sbraccio+Stradale [A]>SAP	05
	VIA VALDIMOLINO		ME5	7,5	1-STA SAP			76	6,0	4.000	70%		3	24,0	52	638		



















UBICAZIONE		TIPO		IMPIANTO						GEOMETRIA		ANALISI					Livello Intervento	
Zona	Frazione	Strada	Lm	K	Composizione			id_Q	Reg.	n.S	b (m)	Area Illuminata	id_T	kW	eta	Costo		NOTE
	Via	Categoria	Em	Apparecchi			Wk	h (m)	Ore	Ku:	n.A		i (m)	id_X	kWh	Kill		
C	Valdimolino	F	0,50	ZS1	ZS1-Palo+sbraccio+Stradale [A]>			102	<input checked="" type="checkbox"/>	1	8,00	192	ZS1	0,08	15,0	€ 2.390	Sostituzione totale impianto; ZS1-Palo+sbraccio+Stradale [A]>SAP	05
	VIA MASO	ME5	7,5	1-STA SAP			76	6,0	4.000	70%	1		24,0	52	213	3,0		
C	Valdimolino	F	0,50	ZS1	ZS1-Palo+sbraccio+Stradale [A]>			102	<input checked="" type="checkbox"/>	5	8,00	960	ZS1	0,38	15,0	€ 2.390	Sostituzione totale impianto; ZS1-Palo+sbraccio+Stradale [A]>SAP	05
	VIA MASO	ME5	7,5	1-STA SAP			76	6,0	4.000	70%	5		24,0	52	1.064	3,0		
C	Valdimolino	F	0,50	ZS1	ZS1-Palo+sbraccio+Stradale [A]>			113	<input checked="" type="checkbox"/>	2	8,00	384	ZS1	0,15	15,0	€ 2.390	Sostituzione totale impianto; ZS1-Palo+sbraccio+Stradale [A]>SAP	05
	VIA VALDIMOLINO	ME5	7,5	1-STA SAP			76	6,0	4.000	70%	2		24,0	52	426	3,0		
C	Valdimolino	F	0,50	ZS1	ZS1-Palo+sbraccio+Stradale [A]>			113	<input checked="" type="checkbox"/>	1	8,00	192	ZS1	0,08	15,0	€ 2.390	Sostituzione totale impianto; ZS1-Palo+sbraccio+Stradale [A]>SAP	05
	VIA VALDIMOLINO	ME5	7,5	1-STA SAP			76	6,0	4.000	70%	1		24,0	52	213	3,0		
C	Loc. Pianeta	F	0,50	ZS1	ZS1-Palo+sbraccio+Stradale [A]>			30	<input checked="" type="checkbox"/>	1	8,00	192	ZS1	0,08	15,0	€ 2.170	Sostituzione parziale impianto; ZS1-Palo+sbraccio+Stradale [A]>SAP	08
	VIA PIANETA	ME5	7,5	1-STA SAP			76	6,0	4.000	70%	1		24,0	52	213	3,0		
C	Loc. Pianeta	F	0,50	ZS3	ZS3-Mensola parete+Stradale [A]>			58	<input checked="" type="checkbox"/>	1	6,00	168	ZS3	0,08	15,0	€ 2.090	Sostituzione totale impianto; ZS3-Mensola parete+Stradale [A]>SAP	05
	VIA VALBONA	ME5	7,5	1-STA SAP			76	6,0	4.000	70%	1		28,0	52	213	3,0		
C	Loc. Ghisa	E	1,00	ZS1	ZS1-Palo+sbraccio+Stradale [A]>			50	<input checked="" type="checkbox"/>	4	7,50	900	ZS1	0,62	15,0	€ 1.500	Sostituzione totale impianto; ZS1-Palo+sbraccio+Stradale [A]>SAP	09
	VIA GHISA	ME3b	15,0	1-STA SAP			155	6,0	4.000	70%	4		30,0	32	1.736	3,0		
C	Loc. Ghisa	E	1,00	ZT1	ZT1-Palo+sbraccio+Tecnico [A]>			50	<input checked="" type="checkbox"/>	1	7,50	225	ZT1	0,16	15,0	€ 230	Inserimento solo accessori; ZT1-Palo+sbraccio+Tecnico [A]>SAP	01
	VIA GHISA	ME3b	15,0	1-TCA SAP			155	6,0	4.000	70%	1		30,0	32	434	3,0		
C	Loc. Ghisa	E	1,00	ZS1	ZS1-Palo+sbraccio+Stradale [A]>			50	<input checked="" type="checkbox"/>	2	7,50	450	ZS1	0,31	15,0	€ 2.430	Sostituzione parziale impianto; ZS1-Palo+sbraccio+Stradale [A]>SAP	08
	VIA GHISA	ME3b	15,0	1-STA SAP			155	6,0	4.000	70%	2		30,0	32	868	3,0		
C	Loc. Ghisa	E	1,00	ZS1	ZS1-Palo+sbraccio+Stradale [A]>			50	<input checked="" type="checkbox"/>	1	7,50	225	ZS1	0,16	15,0	€ 1.500	Sostituzione totale impianto; ZS1-Palo+sbraccio+Stradale [A]>SAP	09
	VIA GHISA	ME3b	15,0	1-STA SAP			155	6,0	4.000	70%	1		30,0	32	434	3,0		
C	Loc. Ghisa	F	0,50	ZS1	ZS1-Palo+sbraccio+Stradale [A]>			64	<input checked="" type="checkbox"/>	1	8,00	192	ZS1	0,08	15,0	€ 890	Sostituzione totale composizione; ZS1-Palo+sbraccio+Stradale [A]>SAP	04
	VIA PONTE POSCOLA	ME5	7,5	1-STA SAP			76	6,0	4.000	70%	1		24,0	52	213	3,0		
C	Loc. Ghisa	F	0,50	ZS1	ZS1-Palo+sbraccio+Stradale [A]>			64	<input checked="" type="checkbox"/>	8	8,00	1.536	ZS1	0,61	15,0	€ 430	Sostituzione solo apparecchio; ZS1-Palo+sbraccio+Stradale [A]>SAP	02
	VIA PONTE POSCOLA	ME5	7,5	1-STA SAP			76	6,0	4.000	70%	8		24,0	52	1.702	3,0		
C	Loc. Ghisa	F	0,50	ZS2	ZS2-Palo+sbraccio+Stradale [A]>			64	<input checked="" type="checkbox"/>	1	14,00	392	ZS2	0,15	15,0	€ 1.380	Sostituzione totale composizione; ZS2-Palo+sbraccio+Stradale [A]>SAP	04
	VIA PONTE POSCOLA	ME5	7,5	0,5-STA SAP			152	6,0	4.000	70%	2		28,0	52	426	3,0		
C	Loc. Ghisa	F	0,50	ZS1	ZS1-Palo+sbraccio+Stradale [A]>			110	<input checked="" type="checkbox"/>	5	8,00	960	ZS1	0,38	15,0	€ 430	Sostituzione solo apparecchio; ZS1-Palo+sbraccio+Stradale [A]>SAP	02
	VIA MARAGA FRANCESCO	ME5	7,5	1-STA SAP			76	6,0	4.000	70%	5		24,0	52	1.064	3,0		
C	Loc. Ghisa	F	0,50	ZS1	ZS1-Palo+sbraccio+Stradale [A]>			110	<input checked="" type="checkbox"/>	1	8,00	192	ZS1	0,08	15,0	€ 230	Inserimento solo accessori; ZS1-Palo+sbraccio+Stradale [A]>SAP	01
	VIA MARAGA FRANCESCO	ME5	7,5	1-STA SAP			76	6,0	4.000	70%	1		24,0	52	213	3,0		
C	Loc. Bastia	F	0,50	ZS1	ZS1-Palo+sbraccio+Stradale [A]>			56	<input checked="" type="checkbox"/>	5	8,00	960	ZS1	0,38	15,0	€ 2.170	Sostituzione parziale impianto; ZS1-Palo+sbraccio+Stradale [A]>SAP	08
	VIA BASTIA ALTA	ME5	7,5	1-STA SAP			76	6,0	4.000	70%	5		24,0	52	1.064	3,0		
C	Loc. Bastia	F	0,50	ZS1	ZS1-Palo+sbraccio+Stradale [A]>			56	<input checked="" type="checkbox"/>	1	8,00	192	ZS1	0,08	15,0	€ 230	Inserimento solo accessori; ZS1-Palo+sbraccio+Stradale [A]>SAP	01
	VIA BASTIA ALTA	ME5	7,5	1-STA SAP			76	6,0	4.000	70%	1		24,0	52	213	3,0		
C	Loc. Bastia	F	0,50	ZS1	ZS1-Palo+sbraccio+Stradale [A]>			57	<input checked="" type="checkbox"/>	1	8,00	192	ZS1	0,08	15,0	€ 430	Sostituzione solo apparecchio; ZS1-Palo+sbraccio+Stradale [A]>SAP	02
	VIA BASTIA ALTA	ME5	7,5	1-STA SAP			76	6,0	4.000	70%	1		24,0	52	213	3,0		



















UBICAZIONE		TIPO		IMPIANTO						GEOMETRIA		ANALISI					Livello Intervento		
Zona	Frazione	Strada	Lm	K	Composizione			id_Q	Reg.	n.S	b (m)	Area Illuminata	id_T	kW	eta	Costo		NOTE	
	Via	Categoria	Em	Apparecchi			Wk	h (m)	Ore	Ku:	n.A		i (m)	id_X	kWh	Kill			Parziale
C	Loc. Bastia		F	0,50	S01	S01 - Palo dritto - Stradale [A]>			70	<input checked="" type="checkbox"/>	1	5,00	180	S01	0,08	13,0	€ 230	Inserimento solo accessori; S01 - Palo dritto - Stradale [A]>SAP	01
	VIA BASTIA ALTA	ME5	7,5	1-STA SAP			83	6,8	4.000	70%	1	36,0		00	232	3,0	€ 230		
C	Loc. Bastia		F	0,50	S01	S01 - Palo dritto - Stradale [A]>			71	<input checked="" type="checkbox"/>	9	5,00	1.620	S01	0,75	13,0	€ 230	Inserimento solo accessori; S01 - Palo dritto - Stradale [A]>SAP	01
	VIA BASTIA ALTA	ME5	7,5	1-STA SAP			83	6,8	4.000	70%	9	36,0		00	2.092	3,0	€ 2.070		
C	Loc. Carbonara		F	0,50	ZS1	ZS1-Palo+sbraccio+Stradale [A]>			72	<input checked="" type="checkbox"/>	1	8,00	192	ZS1	0,08	15,0	€ 2.390	Sostituzione totale impianto; ZS1-Palo+sbraccio+Stradale [A]>SAP	05
	VIA CARBONARA	ME5	7,5	1-STA SAP			76	6,0	4.000	70%	1	24,0		52	213	3,0	€ 2.390		
C	Loc. Carbonara		F	0,50	ZS1	ZS1-Palo+sbraccio+Stradale [A]>			72	<input checked="" type="checkbox"/>	1	8,00	192	ZS1	0,08	15,0	€ 2.390	Sostituzione totale impianto; ZS1-Palo+sbraccio+Stradale [A]>SAP	05
	VIA CARBONARA	ME5	7,5	1-STA SAP			76	6,0	4.000	70%	1	24,0		52	213	3,0	€ 2.390		
C	Loc. Carbonara		F	0,50	ZS1	ZS1-Palo+sbraccio+Stradale [A]>			73	<input checked="" type="checkbox"/>	1	8,00	192	ZS1	0,08	15,0	€ 430	Sostituzione solo apparecchio; ZS1-Palo+sbraccio+Stradale [A]>SAP	02
	VIA CARBONARA	ME5	7,5	1-STA SAP			76	6,0	4.000	70%	1	24,0		52	213	3,0	€ 430		
C	Loc. Carbonara		F	0,50	ZS1	ZS1-Palo+sbraccio+Stradale [A]>			74	<input checked="" type="checkbox"/>	1	8,00	192	ZS1	0,08	15,0	€ 2.390	Sostituzione totale impianto; ZS1-Palo+sbraccio+Stradale [A]>SAP	05
	VIA CARBONARA	ME5	7,5	1-STA SAP			76	6,0	4.000	70%	1	24,0		52	213	3,0	€ 2.390		
C	Loc. Carbonara		F	0,50	ZS1	ZS1-Palo+sbraccio+Stradale [A]>			75	<input checked="" type="checkbox"/>	1	8,00	192	ZS1	0,08	15,0	€ 430	Sostituzione solo apparecchio; ZS1-Palo+sbraccio+Stradale [A]>SAP	02
	VIA CARBONARA	ME5	7,5	1-STA SAP			76	6,0	4.000	70%	1	24,0		52	213	3,0	€ 430		
C	Loc. Carbonara		F	0,50	ZS1	ZS1-Palo+sbraccio+Stradale [A]>			77	<input checked="" type="checkbox"/>	1	8,00	192	ZS1	0,08	15,0	€ 230	Inserimento solo accessori; ZS1-Palo+sbraccio+Stradale [A]>SAP	01
	VIA CARBONARA	ME5	7,5	1-STA SAP			76	6,0	4.000	70%	1	24,0		52	213	3,0	€ 230		
C	Loc. Carbonara		F	0,50	ZS1	ZS1-Palo+sbraccio+Stradale [A]>			78	<input checked="" type="checkbox"/>	1	8,00	192	ZS1	0,08	15,0	€ 230	Inserimento solo accessori; ZS1-Palo+sbraccio+Stradale [A]>SAP	01
	VIA CARBONARA	ME5	7,5	1-STA SAP			76	6,0	4.000	70%	1	24,0		52	213	3,0	€ 230		
C	Loc. Covolo		F	0,50	S01	S01 - Palo dritto - Stradale [A]>			80	<input checked="" type="checkbox"/>	8	5,00	1.440	S01	0,66	13,0	€ 230	Inserimento solo accessori; S01 - Palo dritto - Stradale [A]>SAP	01
	VIA COVOLO ALTO	ME5	7,5	1-STA SAP			83	6,8	4.000	70%	8	36,0		00	1.859	3,0	€ 1.840		
C	Loc. Bernuffi		F	0,50	ZS1	ZS1-Palo+sbraccio+Stradale [A]>			93	<input checked="" type="checkbox"/>	3	8,00	576	ZS1	0,23	15,0	€ 430	Sostituzione solo apparecchio; ZS1-Palo+sbraccio+Stradale [A]>SAP	02
	VIA BERNUFFI	ME5	7,5	1-STA SAP			76	6,0	4.000	70%	3	24,0		52	638	3,0	€ 1.290		
C	Loc. Bernuffi		F	0,50	ZS1	ZS1-Palo+sbraccio+Stradale [A]>			93	<input checked="" type="checkbox"/>	3	8,00	576	ZS1	0,23	15,0	€ 430	Sostituzione solo apparecchio; ZS1-Palo+sbraccio+Stradale [A]>SAP	02
	VIA BERNUFFI	ME5	7,5	1-STA SAP			76	6,0	4.000	70%	3	24,0		52	638	3,0	€ 1.290		
C	Loc. Bernuffi		F	0,50	ZS1	ZS1-Palo+sbraccio+Stradale [A]>			93	<input checked="" type="checkbox"/>	1	8,00	192	ZS1	0,08	15,0	€ 430	Sostituzione solo apparecchio; ZS1-Palo+sbraccio+Stradale [A]>SAP	02
	VIA BERNUFFI	ME5	7,5	1-STA SAP			76	6,0	4.000	70%	1	24,0		52	213	3,0	€ 430		
C	Loc. Bernuffi		F	0,50	ZS1	ZS1-Palo+sbraccio+Stradale [A]>			93	<input checked="" type="checkbox"/>	1	8,00	192	ZS1	0,08	15,0	€ 670	Sostituzione parziale composizione; ZS1-Palo+sbraccio+Stradale [A]>SAP	07
	VIA BERNUFFI	ME5	7,5	1-STA SAP			76	6,0	4.000	70%	1	24,0		52	213	3,0	€ 670		
C	Loc. Bernuffi		F	0,50	ZS3	ZS3-Mensola parete+Stradale [A]>			94	<input checked="" type="checkbox"/>	1	6,00	168	ZS3	0,08	15,0	€ 230	Inserimento solo accessori; ZS3-Mensola parete+Stradale [A]>SAP	01
	VIA BERNUFFI VECCHIA	ME5	7,5	1-STA SAP			76	6,0	4.000	70%	1	28,0		52	213	3,0	€ 230		
C	Loc. Bernuffi		F	0,50	S02	S02 - Palo dritto - Stradale [A]>			94	<input checked="" type="checkbox"/>	1	6,00	210	S02	0,12	11,0	€ 2.170	Sostituzione parziale impianto; S02 - Palo dritto - Stradale [A]>SAP	08
	VIA BERNUFFI VECCHIA	ME5	7,5	1-STA SAP			115	6,8	4.000	70%	1	35,0		01	322	3,0	€ 2.170		
C	Loc. Bernuffi		F	0,50	ZS1	ZS1-Palo+sbraccio+Stradale [A]>			94	<input checked="" type="checkbox"/>	7	8,00	1.344	ZS1	0,53	15,0	€ 890	Sostituzione totale composizione; ZS1-Palo+sbraccio+Stradale [A]>SAP	04
	VIA BERNUFFI	ME5	7,5	1-STA SAP			76	6,0	4.000	70%	7	24,0		52	1.490	3,0	€ 6.230		
C	Loc. Bernuffi		F	0,50	ZS1	ZS1-Palo+sbraccio+Stradale [A]>			94	<input checked="" type="checkbox"/>	1	8,00	192	ZS1	0,08	15,0	€ 230	Inserimento solo accessori; ZS1-Palo+sbraccio+Stradale [A]>SAP	01
	VIA BERNUFFI	ME5	7,5	1-STA SAP			76	6,0	4.000	70%	1	24,0		52	213	3,0	€ 230		



















UBICAZIONE		TIPO		IMPIANTO						GEOMETRIA		ANALISI					Livello Intervento		
Zona	Frazione	Strada	Lm	K	Composizione			id_Q	Reg.	n.S	b (m)	Area Illuminata	id_T	kW	eta	Costo		NOTE	
	Via	Categoria	Em	Apparecchi			Wk	h (m)	Ore	Ku:	n.A		i (m)	id_X	kWh	Kill			Parziale
C	Loc. Bernuffi		F	0,50	ZS1	ZS1-Palo+sbraccio+Stradale [A]>			94	<input checked="" type="checkbox"/>	1	8,00	192	ZS1	0,08	15,0	€ 430	Sostituzione solo apparecchio; ZS1-Palo+sbraccio+Stradale [A]>SAP	02
	VIA BERNUFFI	ME5	7,5	1-STA SAP			76	6,0	4.000	70%	1	24,0		52	213	3,0	€ 430		
C	Loc. Bernuffi		F	0,50	ZS1	ZS1-Palo+sbraccio+Stradale [A]>			94	<input checked="" type="checkbox"/>	3	8,00	576	ZS1	0,23	15,0	€ 430	Sostituzione solo apparecchio; ZS1-Palo+sbraccio+Stradale [A]>SAP	02
	VIA BERNUFFI	ME5	7,5	1-STA SAP			76	6,0	4.000	70%	3	24,0		52	638	3,0	€ 1.290		
C	Loc. Bernuffi		F	0,50	ZS1	ZS1-Palo+sbraccio+Stradale [A]>			94	<input checked="" type="checkbox"/>	3	8,00	576	ZS1	0,23	15,0	€ 430	Sostituzione solo apparecchio; ZS1-Palo+sbraccio+Stradale [A]>SAP	02
	VIA BUSONA	ME5	7,5	1-STA SAP			76	6,0	4.000	70%	3	24,0		52	638	3,0	€ 1.290		
Riepilogo per codice Zona secondo classificazione riportata in fondo a documento			C				numero Sostegni		2.214	Area Illuminata		442.283	192,74		14,7	€ 776			
							numero Apparecchi		2.315				540.284		3,0	€ 1.549.100			
D	Montecchio Maggiore		F	0,50	ZS1	ZS1-Palo+sbraccio+Stradale [A]>			22	<input checked="" type="checkbox"/>	1	8,00	192	ZS1	0,08	15,0	€ 430	Sostituzione solo apparecchio; ZS1-Palo+sbraccio+Stradale [A]>SAP	02
	VIA DANTE ALIGHIERI	ME5	7,5	1-STA SAP			76	6,0	4.000	70%	1	24,0		52	213	3,0	€ 430		
D	Montecchio Maggiore		F	0,50	XT1	XT1-Palo+sbraccio+Tecnico [A]>			22	<input checked="" type="checkbox"/>	2	8,00	384	XT1	0,11	15,0	€ 710	Sostituzione solo apparecchio; XT1-Palo+sbraccio+Tecnico [A]>LED	02
	VIA DANTE ALIGHIERI	ME5	7,5	1-TCA LED			55	6,0	4.000	70%	2	24,0		54	308	3,0	€ 1.420		
D	Montecchio Maggiore		F	0,50	ZS1	ZS1-Palo+sbraccio+Stradale [A]>			22	<input checked="" type="checkbox"/>	4	8,00	768	ZS1	0,30	15,0	€ 430	Sostituzione solo apparecchio; ZS1-Palo+sbraccio+Stradale [A]>SAP	02
	VIA DANTE ALIGHIERI	ME5	7,5	1-STA SAP			76	6,0	4.000	70%	4	24,0		52	851	3,0	€ 1.720		
D	Montecchio Maggiore		F	0,50	XP4	XP4-Esterno parete+Proiettore AS			145	<input checked="" type="checkbox"/>	1	12,00	720	XP4	0,45	15,0	€ 2.360	Sostituzione apparecchio+accessorio; XP4-Esterno parete+Proiettore ASLED	03
	VIA SAN MARCO	ME5	7,5	0,25-PRA LED			448	6,0	4.000	70%	4	60,0		94	1.254	3,0	€ 2.360		
D	Montecchio Maggiore		F	0,50	S32	S32 - Palo dritto - Stradale [A]>			145	<input checked="" type="checkbox"/>	12	8,00	2.304	S32	1,38	14,5	€ 0	Nessun Intervento; S32 - Palo dritto - Stradale [A]>SAP	00
	VIA SAN MARCO	ME5	7,5	1-STA SAP			115	6,8	4.000	70%	12	24,0		00	3.864	3,0	€ 0		
D	Montecchio Maggiore		F	0,50	ZS1	ZS1-Palo+sbraccio+Stradale [A]>			145	<input checked="" type="checkbox"/>	2	7,50	450	ZS1	0,31	15,0	€ 470	Sostituzione solo apparecchio; ZS1-Palo+sbraccio+Stradale [A]>SAP	02
	VIA SAN MARCO	ME5	7,5	1-STA SAP			155	6,0	4.000	70%	2	30,0		32	868	3,0	€ 940		
D	Montecchio Maggiore		F	0,50	XP4	XP4-Esterno parete+Proiettore AS			145	<input checked="" type="checkbox"/>	1	12,00	720	XP4	0,45	15,0	€ 2.080	Sostituzione solo apparecchio; XP4-Esterno parete+Proiettore ASLED	02
	VIA SAN MARCO	ME5	7,5	0,25-PRA LED			448	6,0	4.000	70%	4	60,0		94	1.254	3,0	€ 2.080		
D	Montecchio Maggiore		E	1,00	ZS1	ZS1-Palo+sbraccio+Stradale [A]>			145	<input checked="" type="checkbox"/>	2	7,50	450	ZS1	0,31	15,0	€ 470	Sostituzione solo apparecchio; ZS1-Palo+sbraccio+Stradale [A]>SAP	02
	VIA BIVIO SAN VITALE	ME3b	15,0	1-STA SAP			155	6,0	4.000	70%	2	30,0		32	868	3,0	€ 940		
D	Montecchio Maggiore		F	0,50	ZS2	ZS2-Palo+sbraccio+Stradale [A]>			145	<input checked="" type="checkbox"/>	1	14,00	392	ZS2	0,15	15,0	€ 860	Sostituzione solo apparecchio; ZS2-Palo+sbraccio+Stradale [A]>SAP	02
	VIA SAN CLEMENTE	ME5	7,5	0,5-STA SAP			152	6,0	4.000	70%	2	28,0		52	426	3,0	€ 860		
D	Montecchio Maggiore		F	0,50	S32	S32 - Palo dritto - Stradale [A]>			145	<input checked="" type="checkbox"/>	11	8,00	2.112	S32	1,27	14,5	€ 0	Nessun Intervento; S32 - Palo dritto - Stradale [A]>SAP	00
	VIA SAN CLEMENTE	ME5	7,5	1-STA SAP			115	6,8	4.000	70%	11	24,0		00	3.542	3,0	€ 0		
D	Alte Ceccato		F	0,50	XS1	XS1-Palo+sbraccio+Stradale [A]>			90	<input checked="" type="checkbox"/>	1	8,00	192	XS1	0,06	15,0	€ 2.550	Sostituzione totale impianto; XS1-Palo+sbraccio+Stradale [A]>LED	05
	VIA SERENISSIMA	ME5	7,5	1-STA LED			55	6,0	4.000	70%	1	24,0		54	154	3,0	€ 2.550		
D	Alte Ceccato		F	0,50	XS1	XS1-Palo+sbraccio+Stradale [A]>			90	<input checked="" type="checkbox"/>	5	8,00	960	XS1	0,28	15,0	€ 1.050	Sostituzione totale composizione; XS1-Palo+sbraccio+Stradale [A]>LED	04
	VIA SERENISSIMA	ME5	7,5	1-STA LED			55	6,0	4.000	70%	5	24,0		54	770	3,0	€ 5.250		
D	Alte Ceccato		F	0,50	ZS2	ZS2-Palo+sbraccio+Stradale [A]>			136	<input checked="" type="checkbox"/>	2	14,00	784	ZS2	0,30	15,0	€ 860	Sostituzione solo apparecchio; ZS2-Palo+sbraccio+Stradale [A]>SAP	02
	VIA SELVA BASSA	ME5	7,5	0,5-STA SAP			152	6,0	4.000	70%	4	28,0		52	851	3,0	€ 1.720		
D	Alte Ceccato		F	0,50	ZS1	ZS1-Palo+sbraccio+Stradale [A]>			136	<input checked="" type="checkbox"/>	8	8,00	1.536	ZS1	0,61	15,0	€ 430	Sostituzione solo apparecchio; ZS1-Palo+sbraccio+Stradale [A]>SAP	02
	VIA SELVA BASSA	ME5	7,5	1-STA SAP			76	6,0	4.000	70%	8	24,0		52	1.702	3,0	€ 3.440		


















UBICAZIONE		TIPO		IMPIANTO						GEOMETRIA		ANALISI					Livello Intervento	
Zona	Frazione	Strada	Lm	K	Composizione			id_Q	Reg.	n.S	b (m)	Area Illuminata	id_T	kW	eta	Costo		NOTE
	Via	Categoria	Em	Apparecchi			Wk	h (m)	Ore	Ku:	n.A		i (m)	id_X	kWh	Kill		
D	Alte Ceccato	F	0,50	ZS2	ZS2-Palo+sbraccio+Stradale [A]>			136	<input checked="" type="checkbox"/>	3	14,00	1.176	ZS2	0,46	15,0	€ 860	Sostituzione solo apparecchio; ZS2-Palo+sbraccio+Stradale [A]>SAP	02
	VIA SELVA BASSA	ME5	7,5	0,5-STA SAP			152	6,0	4.000	70%	6		28,0	52	1.277	3,0		
D	Alte Ceccato	F	0,50	XS1	XS1-Palo+sbraccio+Stradale [A]>			136	<input checked="" type="checkbox"/>	11	8,00	2.112	XS1	0,61	15,0	€ 1.050	Sostituzione totale composizione; XS1-Palo+sbraccio+Stradale [A]>LED	04
	VIA PERIPOLI	ME5	7,5	1-STA LED			55	6,0	4.000	70%	11		24,0	54	1.694	3,0		
D	Alte Ceccato	F	0,50	XS1	XS1-Palo+sbraccio+Stradale [A]>			136	<input checked="" type="checkbox"/>	1	8,00	192	XS1	0,06	15,0	€ 590	Sostituzione solo apparecchio; XS1-Palo+sbraccio+Stradale [A]>LED	02
	VIA PERIPOLI	ME5	7,5	1-STA LED			55	6,0	4.000	70%	1		24,0	54	154	3,0		
D	Alte Ceccato	F	0,50	XS2	XS2-Palo+sbraccio+Stradale [A]>			136	<input checked="" type="checkbox"/>	5	14,00	1.960	XS2	0,55	15,0	€ 1.180	Sostituzione solo apparecchio; XS2-Palo+sbraccio+Stradale [A]>LED	02
	VIA PERIPOLI	ME5	7,5	0,5-STA LED			110	6,0	4.000	70%	10		28,0	54	1.540	3,0		
D	Alte Ceccato	F	0,50	XS1	XS1-Palo+sbraccio+Stradale [A]>			136	<input checked="" type="checkbox"/>	21	8,00	4.032	XS1	1,16	15,0	€ 1.050	Sostituzione totale composizione; XS1-Palo+sbraccio+Stradale [A]>LED	04
	VIA PERIPOLI	ME5	7,5	1-STA LED			55	6,0	4.000	70%	21		24,0	54	3.234	3,0		
D	Alte Ceccato	F	0,50	ZS2	ZS2-Palo+sbraccio+Stradale [A]>			136	<input checked="" type="checkbox"/>	6	14,00	2.352	ZS2	0,91	15,0	€ 860	Sostituzione solo apparecchio; ZS2-Palo+sbraccio+Stradale [A]>SAP	02
	VIA SELVA MAIOLO	ME5	7,5	0,5-STA SAP			152	6,0	4.000	70%	12		28,0	52	2.554	3,0		
D	Alte Ceccato	F	0,50	ZS1	ZS1-Palo+sbraccio+Stradale [A]>			136	<input checked="" type="checkbox"/>	4	8,00	768	ZS1	0,30	15,0	€ 430	Sostituzione solo apparecchio; ZS1-Palo+sbraccio+Stradale [A]>SAP	02
	VIA SELVA MAIOLO	ME5	7,5	1-STA SAP			76	6,0	4.000	70%	4		24,0	52	851	3,0		
D	Alte Ceccato	F	0,50	ZS2	ZS2-Palo+sbraccio+Stradale [A]>			136	<input checked="" type="checkbox"/>	3	14,00	1.176	ZS2	0,46	15,0	€ 860	Sostituzione solo apparecchio; ZS2-Palo+sbraccio+Stradale [A]>SAP	02
	VIA CARRARO MARIO	ME5	7,5	0,5-STA SAP			152	6,0	4.000	70%	6		28,0	52	1.277	3,0		
D	Alte Ceccato	F	0,50	ZS1	ZS1-Palo+sbraccio+Stradale [A]>			136	<input checked="" type="checkbox"/>	16	8,00	3.072	ZS1	1,22	15,0	€ 430	Sostituzione solo apparecchio; ZS1-Palo+sbraccio+Stradale [A]>SAP	02
	VIA CARRARO MARIO	ME5	7,5	1-STA SAP			76	6,0	4.000	70%	16		24,0	52	3.405	3,0		
D	Loc. Paulona	F	0,50	ZS1	ZS1-Palo+sbraccio+Stradale [A]>			35	<input checked="" type="checkbox"/>	4	8,00	768	ZS1	0,30	15,0	€ 430	Sostituzione solo apparecchio; ZS1-Palo+sbraccio+Stradale [A]>SAP	02
	VIA MICCA PIETRO	ME5	7,5	1-STA SAP			76	6,0	4.000	70%	4		24,0	52	851	3,0		
D	Loc. Paulona	F	0,50	ZS1	ZS1-Palo+sbraccio+Stradale [A]>			35	<input checked="" type="checkbox"/>	2	8,00	384	ZS1	0,15	15,0	€ 890	Sostituzione totale composizione; ZS1-Palo+sbraccio+Stradale [A]>SAP	04
	VIA CRISPI FRANCESCO	ME5	7,5	1-STA SAP			76	6,0	4.000	70%	2		24,0	52	426	3,0		
D	Loc. Paulona	F	0,50	ZS1	ZS1-Palo+sbraccio+Stradale [A]>			35	<input checked="" type="checkbox"/>	1	8,00	192	ZS1	0,08	15,0	€ 430	Sostituzione solo apparecchio; ZS1-Palo+sbraccio+Stradale [A]>SAP	02
	VIA CRISPI FRANCESCO	ME5	7,5	1-STA SAP			76	6,0	4.000	70%	1		24,0	52	213	3,0		
D	Loc. Paulona	F	0,50	ZS1	ZS1-Palo+sbraccio+Stradale [A]>			35	<input checked="" type="checkbox"/>	6	8,00	1.152	ZS1	0,46	15,0	€ 890	Sostituzione totale composizione; ZS1-Palo+sbraccio+Stradale [A]>SAP	04
	VIA PAGLIERINA	ME5	7,5	1-STA SAP			76	6,0	4.000	70%	6		24,0	52	1.277	3,0		
D	Loc. Paulona	F	0,50	ZS1	ZS1-Palo+sbraccio+Stradale [A]>			35	<input checked="" type="checkbox"/>	14	8,00	2.688	ZS1	1,06	15,0	€ 890	Sostituzione totale composizione; ZS1-Palo+sbraccio+Stradale [A]>SAP	04
	VIA DE NICOLA ENRICO	ME5	7,5	1-STA SAP			76	6,0	4.000	70%	14		24,0	52	2.979	3,0		
D	Loc. Paulona	F	0,50	ZS1	ZS1-Palo+sbraccio+Stradale [A]>			35	<input checked="" type="checkbox"/>	2	8,00	384	ZS1	0,15	15,0	€ 430	Sostituzione solo apparecchio; ZS1-Palo+sbraccio+Stradale [A]>SAP	02
	VIA DE NICOLA ENRICO	ME5	7,5	1-STA SAP			76	6,0	4.000	70%	2		24,0	52	426	3,0		
D	Loc. Paulona	F	0,50	ZS1	ZS1-Palo+sbraccio+Stradale [A]>			36	<input checked="" type="checkbox"/>	1	8,00	192	ZS1	0,08	15,0	€ 670	Sostituzione parziale composizione; ZS1-Palo+sbraccio+Stradale [A]>SAP	07
	VIA PELLICO SILVIO	ME5	7,5	1-STA SAP			76	6,0	4.000	70%	1		24,0	52	213	3,0		
D	Loc. Paulona	F	0,50	ZS1	ZS1-Palo+sbraccio+Stradale [A]>			36	<input checked="" type="checkbox"/>	7	8,00	1.344	ZS1	0,53	15,0	€ 890	Sostituzione totale composizione; ZS1-Palo+sbraccio+Stradale [A]>SAP	04
	VIA PELLICO SILVIO	ME5	7,5	1-STA SAP			76	6,0	4.000	70%	7		24,0	52	1.490	3,0		
D	Loc. Paulona	F	0,50	ZS1	ZS1-Palo+sbraccio+Stradale [A]>			36	<input checked="" type="checkbox"/>	2	8,00	384	ZS1	0,15	15,0	€ 890	Sostituzione totale composizione; ZS1-Palo+sbraccio+Stradale [A]>SAP	04
	VIA DELL'ARTIGIANATO	ME5	7,5	1-STA SAP			76	6,0	4.000	70%	2		24,0	52	426	3,0		



















UBICAZIONE		TIPO		IMPIANTO						GEOMETRIA		ANALISI					Pag. 47 di 59		
Zona	Frazione	Strada	Lm	K	Composizione			id_Q	Reg.	n.S	b (m)	Area Illuminata	id_T	kW	eta	Costo	NOTE	Livello Intervento	
	Via	Categoria	Em	Apparecchi			Wk	h (m)	Ore	Ku:	n.A		i (m)	id_X	kWh	Kill			Parziale
D	Loc. Paulona		F	0,50	ZS1	ZS1-Palo+sbraccio+Stradale [A]>			36	<input checked="" type="checkbox"/>	1	8,00	192	ZS1	0,08	15,0	€ 430	Sostituzione solo apparecchio; ZS1-Palo+sbraccio+Stradale [A]>SAP	02
	VIA CAL DEL GUA'		ME5	7,5	1-STA SAP			76	6,0	4.000	70%	1		24,0	52	213	3,0		
D	Loc. Paulona		F	0,50	ZS1	ZS1-Palo+sbraccio+Stradale [A]>			36	<input checked="" type="checkbox"/>	6	8,00	1.152	ZS1	0,46	15,0	€ 890	Sostituzione totale composizione; ZS1-Palo+sbraccio+Stradale [A]>SAP	04
	VIA CAL DEL GUA'		ME5	7,5	1-STA SAP			76	6,0	4.000	70%	6		24,0	52	1.277	3,0		
D	Loc. Paulona		F	0,50	ZS1	ZS1-Palo+sbraccio+Stradale [A]>			36	<input checked="" type="checkbox"/>	1	8,00	192	ZS1	0,08	15,0	€ 890	Sostituzione totale composizione; ZS1-Palo+sbraccio+Stradale [A]>SAP	04
	VIA DE NICOLA ENRICO		ME5	7,5	1-STA SAP			76	6,0	4.000	70%	1		24,0	52	213	3,0		
D	Loc. Paulona		F	0,50	ZS1	ZS1-Palo+sbraccio+Stradale [A]>			36	<input checked="" type="checkbox"/>	1	8,00	192	ZS1	0,08	15,0	€ 430	Sostituzione solo apparecchio; ZS1-Palo+sbraccio+Stradale [A]>SAP	02
	VIA DE NICOLA ENRICO		ME5	7,5	1-STA SAP			76	6,0	4.000	70%	1		24,0	52	213	3,0		
D	Loc. Paulona		F	0,50	ZS1	ZS1-Palo+sbraccio+Stradale [A]>			36	<input checked="" type="checkbox"/>	9	8,00	1.728	ZS1	0,68	15,0	€ 890	Sostituzione totale composizione; ZS1-Palo+sbraccio+Stradale [A]>SAP	04
	VIA CRISPI FRANCESCO		ME5	7,5	1-STA SAP			76	6,0	4.000	70%	9		24,0	52	1.915	3,0		
D	Loc. Paulona		F	0,50	ZS1	ZS1-Palo+sbraccio+Stradale [A]>			36	<input checked="" type="checkbox"/>	2	8,00	384	ZS1	0,15	15,0	€ 670	Sostituzione parziale composizione; ZS1-Palo+sbraccio+Stradale [A]>SAP	07
	VIA CRISPI FRANCESCO		ME5	7,5	1-STA SAP			76	6,0	4.000	70%	2		24,0	52	426	3,0		
D	Loc. Paulona		F	0,50	ZS1	ZS1-Palo+sbraccio+Stradale [A]>			37	<input checked="" type="checkbox"/>	1	8,00	192	ZS1	0,08	15,0	€ 430	Sostituzione solo apparecchio; ZS1-Palo+sbraccio+Stradale [A]>SAP	02
	VIA DELL'ARTIGIANATO		ME5	7,5	1-STA SAP			76	6,0	4.000	70%	1		24,0	52	213	3,0		
D	Loc. Paulona		F	0,50	ZS1	ZS1-Palo+sbraccio+Stradale [A]>			37	<input checked="" type="checkbox"/>	2	8,00	384	ZS1	0,15	15,0	€ 670	Sostituzione parziale composizione; ZS1-Palo+sbraccio+Stradale [A]>SAP	07
	VIA DELL'ARTIGIANATO		ME5	7,5	1-STA SAP			76	6,0	4.000	70%	2		24,0	52	426	3,0		
D	Loc. Paulona		F	0,50	ZS1	ZS1-Palo+sbraccio+Stradale [A]>			37	<input checked="" type="checkbox"/>	17	8,00	3.264	ZS1	1,29	15,0	€ 890	Sostituzione totale composizione; ZS1-Palo+sbraccio+Stradale [A]>SAP	04
	VIA DELL'ARTIGIANATO		ME5	7,5	1-STA SAP			76	6,0	4.000	70%	17		24,0	52	3.618	3,0		
D	Loc. Paulona		F	0,50	ZS1	ZS1-Palo+sbraccio+Stradale [A]>			37	<input checked="" type="checkbox"/>	8	8,00	1.536	ZS1	0,61	15,0	€ 890	Sostituzione totale composizione; ZS1-Palo+sbraccio+Stradale [A]>SAP	04
	VIA SELLA QUINTINO		ME5	7,5	1-STA SAP			76	6,0	4.000	70%	8		24,0	52	1.702	3,0		
D	Loc. Paulona		F	0,50	ZS1	ZS1-Palo+sbraccio+Stradale [A]>			37	<input checked="" type="checkbox"/>	3	8,00	576	ZS1	0,23	15,0	€ 890	Sostituzione totale composizione; ZS1-Palo+sbraccio+Stradale [A]>SAP	04
	VIA PAGLIERINA		ME5	7,5	1-STA SAP			76	6,0	4.000	70%	3		24,0	52	638	3,0		
D	Loc. Paulona		F	0,50	ZS1	ZS1-Palo+sbraccio+Stradale [A]>			37	<input checked="" type="checkbox"/>	1	8,00	192	ZS1	0,08	15,0	€ 430	Sostituzione solo apparecchio; ZS1-Palo+sbraccio+Stradale [A]>SAP	02
	VIA NATTA GIULIO		ME5	7,5	1-STA SAP			76	6,0	4.000	70%	1		24,0	52	213	3,0		
D	Loc. Paulona		F	0,50	ZS2	ZS2-Palo+sbraccio+Stradale [A]>			37	<input checked="" type="checkbox"/>	1	14,00	392	ZS2	0,15	15,0	€ 1.380	Sostituzione totale composizione; ZS2-Palo+sbraccio+Stradale [A]>SAP	04
	VIA NATTA GIULIO		ME5	7,5	0,5-STA SAP			152	6,0	4.000	70%	2		28,0	52	426	3,0		
D	Loc. Paulona		F	0,50	ZS2	ZS2-Palo+sbraccio+Stradale [A]>			38	<input checked="" type="checkbox"/>	4	14,00	1.568	ZS2	0,61	15,0	€ 860	Sostituzione solo apparecchio; ZS2-Palo+sbraccio+Stradale [A]>SAP	02
	VICOLO MAJORANA		ME5	7,5	0,5-STA SAP			152	6,0	4.000	70%	8		28,0	52	1.702	3,0		
D	Loc. Paulona		F	0,50	ZS1	ZS1-Palo+sbraccio+Stradale [A]>			38	<input checked="" type="checkbox"/>	2	8,00	384	ZS1	0,15	15,0	€ 890	Sostituzione totale composizione; ZS1-Palo+sbraccio+Stradale [A]>SAP	04
	VICOLO MAJORANA		ME5	7,5	1-STA SAP			76	6,0	4.000	70%	2		24,0	52	426	3,0		
D	Loc. Paulona		F	0,50	ZS2	ZS2-Palo+sbraccio+Stradale [A]>			38	<input checked="" type="checkbox"/>	1	14,00	392	ZS2	0,15	15,0	€ 860	Sostituzione solo apparecchio; ZS2-Palo+sbraccio+Stradale [A]>SAP	02
	VICOLO MAJORANA		ME5	7,5	0,5-STA SAP			152	6,0	4.000	70%	2		28,0	52	426	3,0		
D	Loc. Paulona		F	0,50	ZS1	ZS1-Palo+sbraccio+Stradale [A]>			38	<input checked="" type="checkbox"/>	3	8,00	576	ZS1	0,23	15,0	€ 890	Sostituzione totale composizione; ZS1-Palo+sbraccio+Stradale [A]>SAP	04
	VIA NATTA GIULIO		ME5	7,5	1-STA SAP			76	6,0	4.000	70%	3		24,0	52	638	3,0		
D	Loc. Paulona		F	0,50	S16	S16-Palo incurvato+Stradale [A]>			38	<input checked="" type="checkbox"/>	1	7,00	189	S16	0,12	12,0	€ 760	Sostituzione parziale composizione; S16-Palo incurvato+Stradale [A]>SAP	07
	VIA NATTA GIULIO		ME5	7,5	1-STA SAP			115	8,8	4.000	70%	1		27,0	00	322	3,0		



















UBICAZIONE		TIPO		IMPIANTO						GEOMETRIA		ANALISI					Livello Intervento		
Zona	Frazione	Strada	Lm	K	Composizione			id_Q	Reg.	n.S	b (m)	Area Illuminata	id_T	kW	eta	Costo		NOTE	
	Via	Categoria	Em	Apparecchi			Wk	h (m)	Ore	Ku:	n.A		i (m)	id_X	kWh	Kill			Parziale
D	Loc. Paulona		F	0,50	ZS1	ZS1-Palo+sbraccio+Stradale [A]>			38	<input checked="" type="checkbox"/>	1	8,00	192	ZS1	0,08	15,0	€ 430	Sostituzione solo apparecchio; ZS1-Palo+sbraccio+Stradale [A]>SAP	02
	VIA NATTA GIULIO		ME5	7,5	1-STA SAP			76	6,0	4.000	70%	1		24,0	52	213	3,0		
D	Loc. Paulona		F	0,50	ZS1	ZS1-Palo+sbraccio+Stradale [A]>			38	<input checked="" type="checkbox"/>	1	8,00	192	ZS1	0,08	15,0	€ 230	Inserimento solo accessori; ZS1-Palo+sbraccio+Stradale [A]>SAP	01
	VIA NATTA GIULIO		ME5	7,5	1-STA SAP			76	6,0	4.000	70%	1		24,0	52	213	3,0		
D	Loc. Paulona		F	0,50	ZS1	ZS1-Palo+sbraccio+Stradale [A]>			38	<input checked="" type="checkbox"/>	1	8,00	192	ZS1	0,08	15,0	€ 670	Sostituzione parziale composizione; ZS1-Palo+sbraccio+Stradale [A]>SAP	07
	VIA NATTA GIULIO		ME5	7,5	1-STA SAP			76	6,0	4.000	70%	1		24,0	52	213	3,0		
D	Loc. Paulona		F	0,50	ZS1	ZS1-Palo+sbraccio+Stradale [A]>			38	<input checked="" type="checkbox"/>	3	8,00	576	ZS1	0,23	15,0	€ 890	Sostituzione totale composizione; ZS1-Palo+sbraccio+Stradale [A]>SAP	04
	VIA NATTA GIULIO		ME5	7,5	1-STA SAP			76	6,0	4.000	70%	3		24,0	52	638	3,0		
D	Loc. Paulona		F	0,50	ZS1	ZS1-Palo+sbraccio+Stradale [A]>			38	<input checked="" type="checkbox"/>	1	8,00	192	ZS1	0,08	15,0	€ 890	Sostituzione totale composizione; ZS1-Palo+sbraccio+Stradale [A]>SAP	04
	VIA NATTA GIULIO		ME5	7,5	1-STA SAP			76	6,0	4.000	70%	1		24,0	52	213	3,0		
D	Loc. Paulona		F	0,50	ZS1	ZS1-Palo+sbraccio+Stradale [A]>			38	<input checked="" type="checkbox"/>	1	8,00	192	ZS1	0,08	15,0	€ 670	Sostituzione parziale composizione; ZS1-Palo+sbraccio+Stradale [A]>SAP	07
	VIA NATTA GIULIO		ME5	7,5	1-STA SAP			76	6,0	4.000	70%	1		24,0	52	213	3,0		
D	Loc. Paulona		F	0,75	ZS1	ZS1-Palo+sbraccio+Stradale [A]>			38	<input checked="" type="checkbox"/>	2	8,00	448	ZS1	0,20	15,0	€ 760	Sostituzione parziale composizione; ZS1-Palo+sbraccio+Stradale [A]>SAP	07
	VIA DEL LAVORO		ME4b	11,3	1-STA SAP			102	6,0	4.000	70%	2		28,0	42	571	3,0		
D	Loc. Paulona		F	0,50	ZS1	ZS1-Palo+sbraccio+Stradale [A]>			39	<input checked="" type="checkbox"/>	9	8,00	1.728	ZS1	0,68	15,0	€ 890	Sostituzione totale composizione; ZS1-Palo+sbraccio+Stradale [A]>SAP	04
	VIA PRIMO MAGGIO		ME5	7,5	1-STA SAP			76	6,0	4.000	70%	9		24,0	52	1.915	3,0		
D	Loc. Paulona		F	0,50	XP2	XP2-Sottogronda+Proiettore AS			39	<input checked="" type="checkbox"/>	3	20,00	1.500	XP2	0,67	15,0	€ 1.000	Sostituzione solo apparecchio; XP2-Sottogronda+Proiettore ASLED	02
	VIA PRIMO MAGGIO		ME5	7,5	0,5-PRA LED			224	6,0	4.000	70%	6		25,0	34	1.882	3,0		
D	Loc. Paulona		F	0,50	ZS1	ZS1-Palo+sbraccio+Stradale [A]>			39	<input checked="" type="checkbox"/>	1	8,00	192	ZS1	0,08	15,0	€ 670	Sostituzione parziale composizione; ZS1-Palo+sbraccio+Stradale [A]>SAP	07
	VIA DELLA TECNICA		ME5	7,5	1-STA SAP			76	6,0	4.000	70%	1		24,0	52	213	3,0		
D	Loc. Paulona		F	0,50	ZS1	ZS1-Palo+sbraccio+Stradale [A]>			39	<input checked="" type="checkbox"/>	21	8,00	4.032	ZS1	1,60	15,0	€ 890	Sostituzione totale composizione; ZS1-Palo+sbraccio+Stradale [A]>SAP	04
	VIA DELLA TECNICA		ME5	7,5	1-STA SAP			76	6,0	4.000	70%	21		24,0	52	4.469	3,0		
D	Loc. Paulona		F	0,75	S17	S17-Palo incurvato+Stradale [A]>			39	<input checked="" type="checkbox"/>	3	15,00	900	S17	0,51	10,0	€ 760	Sostituzione parziale composizione; S17-Palo incurvato+Stradale [A]>SAP	07
	VIA DEL LAVORO		ME4b	11,3	1-STA SAP			170	8,8	4.000	70%	3		20,0	00	1.428	3,0		
D	Loc. Paulona		F	0,50	ZS1	ZS1-Palo+sbraccio+Stradale [A]>			39	<input checked="" type="checkbox"/>	1	8,00	192	ZS1	0,08	15,0	€ 670	Sostituzione parziale composizione; ZS1-Palo+sbraccio+Stradale [A]>SAP	07
	VIA GUALDA		ME5	7,5	1-STA SAP			76	6,0	4.000	70%	1		24,0	52	213	3,0		
D	Loc. Paulona		F	0,50	ZS1	ZS1-Palo+sbraccio+Stradale [A]>			39	<input checked="" type="checkbox"/>	1	8,00	192	ZS1	0,08	15,0	€ 890	Sostituzione totale composizione; ZS1-Palo+sbraccio+Stradale [A]>SAP	04
	VIA DEI GELSI		ME5	7,5	1-STA SAP			76	6,0	4.000	70%	1		24,0	52	213	3,0		
D	Loc. Paulona		F	0,50	ZS1	ZS1-Palo+sbraccio+Stradale [A]>			39	<input checked="" type="checkbox"/>	1	8,00	192	ZS1	0,08	15,0	€ 890	Sostituzione totale composizione; ZS1-Palo+sbraccio+Stradale [A]>SAP	04
	VIA DEI GELSI		ME5	7,5	1-STA SAP			76	6,0	4.000	70%	1		24,0	52	213	3,0		
D	Loc. Paulona		F	0,50	ZS1	ZS1-Palo+sbraccio+Stradale [A]>			39	<input checked="" type="checkbox"/>	1	8,00	192	ZS1	0,08	15,0	€ 670	Sostituzione parziale composizione; ZS1-Palo+sbraccio+Stradale [A]>SAP	07
	VIA DEI GELSI		ME5	7,5	1-STA SAP			76	6,0	4.000	70%	1		24,0	52	213	3,0		
D	Loc. Paulona		F	0,50	ZS2	ZS2-Palo+sbraccio+Stradale [A]>			40	<input checked="" type="checkbox"/>	2	14,00	784	ZS2	0,30	15,0	€ 860	Sostituzione solo apparecchio; ZS2-Palo+sbraccio+Stradale [A]>SAP	02
	VIA RAVIZZA GIUSEPPE		ME5	7,5	0,5-STA SAP			152	6,0	4.000	70%	4		28,0	52	851	3,0		
D	Loc. Paulona		F	0,50	ZS1	ZS1-Palo+sbraccio+Stradale [A]>			40	<input checked="" type="checkbox"/>	5	8,00	960	ZS1	0,38	15,0	€ 430	Sostituzione solo apparecchio; ZS1-Palo+sbraccio+Stradale [A]>SAP	02
	VIA RAVIZZA GIUSEPPE		ME5	7,5	1-STA SAP			76	6,0	4.000	70%	5		24,0	52	1.064	3,0		

















UBICAZIONE		TIPO		IMPIANTO						GEOMETRIA		ANALISI					Livello Intervento		
Zona	Frazione	Strada	Lm	K	Composizione			id_Q	Reg.	n.S	b (m)	Area Illuminata	id_T	kW	eta	Costo		NOTE	
	Via	Categoria	Em	Apparecchi			Wk	h (m)	Ore	Ku:	n.A		i (m)	id_X	kWh	Kill			Parziale
D	Loc. Paulona		F	0,50	ZS1	ZS1-Palo+sbraccio+Stradale [A]>			40	<input checked="" type="checkbox"/>	8	8,00	1.536	ZS1	0,61	15,0	€ 890	Sostituzione totale composizione; ZS1-Palo+sbraccio+Stradale [A]>SAP	04
	VIA PAGLIERINA		ME5	7,5	1-STA SAP			76	6,0	4.000	70%	8		24,0	52	1.702	3,0		
D	Loc. Paulona		F	0,50	ZS1	ZS1-Palo+sbraccio+Stradale [A]>			40	<input checked="" type="checkbox"/>	8	8,00	1.536	ZS1	0,61	15,0	€ 430	Sostituzione solo apparecchio; ZS1-Palo+sbraccio+Stradale [A]>SAP	02
	VIA ZANOVELLO		ME5	7,5	1-STA SAP			76	6,0	4.000	70%	8		24,0	52	1.702	3,0		
D	Loc. Paulona		F	0,50	ZS1	ZS1-Palo+sbraccio+Stradale [A]>			41	<input checked="" type="checkbox"/>	9	8,00	1.728	ZS1	0,68	15,0	€ 430	Sostituzione solo apparecchio; ZS1-Palo+sbraccio+Stradale [A]>SAP	02
	VIA SOMMER OTTO		ME5	7,5	1-STA SAP			76	6,0	4.000	70%	9		24,0	52	1.915	3,0		
D	Loc. Paulona		F	0,50	ZS1	ZS1-Palo+sbraccio+Stradale [A]>			41	<input checked="" type="checkbox"/>	7	8,00	1.344	ZS1	0,53	15,0	€ 430	Sostituzione solo apparecchio; ZS1-Palo+sbraccio+Stradale [A]>SAP	02
	VIA SOMMER OTTO		ME5	7,5	1-STA SAP			76	6,0	4.000	70%	7		24,0	52	1.490	3,0		
D	Loc. Paulona		F	0,50	ZS1	ZS1-Palo+sbraccio+Stradale [A]>			41	<input checked="" type="checkbox"/>	10	8,00	1.920	ZS1	0,76	15,0	€ 430	Sostituzione solo apparecchio; ZS1-Palo+sbraccio+Stradale [A]>SAP	02
	VIA BORELLI		ME5	7,5	1-STA SAP			76	6,0	4.000	70%	10		24,0	52	2.128	3,0		
D	Loc. Paulona		F	0,50	ZS2	ZS2-Palo+sbraccio+Stradale [A]>			41	<input checked="" type="checkbox"/>	4	14,00	1.568	ZS2	0,61	15,0	€ 860	Sostituzione solo apparecchio; ZS2-Palo+sbraccio+Stradale [A]>SAP	02
	VIA BORELLI		ME5	7,5	0,5-STA SAP			152	6,0	4.000	70%	8		28,0	52	1.702	3,0		
D	Loc. Paulona		F	0,50	ZS2	ZS2-Palo+sbraccio+Stradale [A]>			41	<input checked="" type="checkbox"/>	1	14,00	392	ZS2	0,15	15,0	€ 860	Sostituzione solo apparecchio; ZS2-Palo+sbraccio+Stradale [A]>SAP	02
	VIA RAVIZZA GIUSEPPE		ME5	7,5	0,5-STA SAP			152	6,0	4.000	70%	2		28,0	52	426	3,0		
D	Loc. Paulona		F	0,50	ZS1	ZS1-Palo+sbraccio+Stradale [A]>			41	<input checked="" type="checkbox"/>	3	8,00	576	ZS1	0,23	15,0	€ 430	Sostituzione solo apparecchio; ZS1-Palo+sbraccio+Stradale [A]>SAP	02
	VIA RAVIZZA GIUSEPPE		ME5	7,5	1-STA SAP			76	6,0	4.000	70%	3		24,0	52	638	3,0		
D	Loc. Paulona		F	0,50	ZS2	ZS2-Palo+sbraccio+Stradale [A]>			41	<input checked="" type="checkbox"/>	4	14,00	1.568	ZS2	0,61	15,0	€ 860	Sostituzione solo apparecchio; ZS2-Palo+sbraccio+Stradale [A]>SAP	02
	VIA RAVIZZA GIUSEPPE		ME5	7,5	0,5-STA SAP			152	6,0	4.000	70%	8		28,0	52	1.702	3,0		
D	Loc. Paulona		F	0,50	ZS1	ZS1-Palo+sbraccio+Stradale [A]>			41	<input checked="" type="checkbox"/>	1	8,00	192	ZS1	0,08	15,0	€ 430	Sostituzione solo apparecchio; ZS1-Palo+sbraccio+Stradale [A]>SAP	02
	VIA RAVIZZA GIUSEPPE		ME5	7,5	1-STA SAP			76	6,0	4.000	70%	1		24,0	52	213	3,0		
D	Loc. Paulona		F	0,50	ZS1	ZS1-Palo+sbraccio+Stradale [A]>			41	<input checked="" type="checkbox"/>	12	8,00	2.304	ZS1	0,91	15,0	€ 890	Sostituzione totale composizione; ZS1-Palo+sbraccio+Stradale [A]>SAP	04
	VIA GUALDA		ME5	7,5	1-STA SAP			76	6,0	4.000	70%	12		24,0	52	2.554	3,0		
D	Loc. Paulona		F	0,50	ZS1	ZS1-Palo+sbraccio+Stradale [A]>			41	<input checked="" type="checkbox"/>	1	8,00	192	ZS1	0,08	15,0	€ 430	Sostituzione solo apparecchio; ZS1-Palo+sbraccio+Stradale [A]>SAP	02
	VIA GUALDA		ME5	7,5	1-STA SAP			76	6,0	4.000	70%	1		24,0	52	213	3,0		
D	Loc. Paulona		F	0,50	S15	S15-Palo incurvato+Stradale [A]>			88	<input checked="" type="checkbox"/>	1	6,00	180	S15	0,08	12,0	€ 230	Inserimento solo accessori; S15-Palo incurvato+Stradale [A]>SAP	01
	VIA CHEMELLO		ME5	7,5	1-STA SAP			83	8,8	4.000	70%	1		30,0	00	232	3,0		
D	Loc. Paulona		F	0,50	ZS1	ZS1-Palo+sbraccio+Stradale [A]>			88	<input checked="" type="checkbox"/>	23	8,00	4.416	ZS1	1,75	15,0	€ 430	Sostituzione solo apparecchio; ZS1-Palo+sbraccio+Stradale [A]>SAP	02
	VIA CHEMELLO		ME5	7,5	1-STA SAP			76	6,0	4.000	70%	23		24,0	52	4.894	3,0		
D	Loc. Paulona		F	0,50	ZS1	ZS1-Palo+sbraccio+Stradale [A]>			88	<input checked="" type="checkbox"/>	13	8,00	2.496	ZS1	0,99	15,0	€ 430	Sostituzione solo apparecchio; ZS1-Palo+sbraccio+Stradale [A]>SAP	02
	VIA GUALDA		ME5	7,5	1-STA SAP			76	6,0	4.000	70%	13		24,0	52	2.766	3,0		
D	Loc. Paulona		F	0,50	ZS1	ZS1-Palo+sbraccio+Stradale [A]>			88	<input checked="" type="checkbox"/>	1	8,00	192	ZS1	0,08	15,0	€ 430	Sostituzione solo apparecchio; ZS1-Palo+sbraccio+Stradale [A]>SAP	02
	VIA GUALDA		ME5	7,5	1-STA SAP			76	6,0	4.000	70%	1		24,0	52	213	3,0		
D	Loc. Paulona		F	0,50	ZS1	ZS1-Palo+sbraccio+Stradale [A]>			88	<input checked="" type="checkbox"/>	3	8,00	576	ZS1	0,23	15,0	€ 430	Sostituzione solo apparecchio; ZS1-Palo+sbraccio+Stradale [A]>SAP	02
	VIA NATTA GIULIO		ME5	7,5	1-STA SAP			76	6,0	4.000	70%	3		24,0	52	638	3,0		
D	Loc. Paulona		F	0,50	ZS2	ZS2-Palo+sbraccio+Stradale [A]>			88	<input checked="" type="checkbox"/>	1	14,00	392	ZS2	0,15	15,0	€ 860	Sostituzione solo apparecchio; ZS2-Palo+sbraccio+Stradale [A]>SAP	02
	VIA NATTA GIULIO		ME5	7,5	0,5-STA SAP			152	6,0	4.000	70%	2		28,0	52	426	3,0		



















UBICAZIONE		TIPO		IMPIANTO						GEOMETRIA			ANALISI						
Zona	Frazione	Strada	Lm	K	Composizione			id_Q	Reg.	n.S	b (m)	Area Illuminata	id_T	kW	eta	Costo	NOTE	Livello Intervento	
	Via	Categoria	Em	Apparecchi			Wk	h (m)	Ore	Ku:	n.A		i (m)	id_X	kWh	Kill			Parziale
D	Loc. Paulona		F	0,50	ZS2	ZS2-Palo+sbraccio+Stradale [A]>			88	<input checked="" type="checkbox"/>	3	14,00	1.176	ZS2	0,46	15,0	€ 860	Sostituzione solo apparecchio; ZS2-Palo+sbraccio+Stradale [A]>SAP	02
	VIA NATTA GIULIO		ME5	7,5	0,5-STA SAP			152	6,0	4.000	70%	6		28,0	52	1.277	3,0		
D	Loc. Paulona		F	0,50	ZS1	ZS1-Palo+sbraccio+Stradale [A]>			88	<input checked="" type="checkbox"/>	12	8,00	2.304	ZS1	0,91	15,0	€ 430	Sostituzione solo apparecchio; ZS1-Palo+sbraccio+Stradale [A]>SAP	02
	VIA NATTA GIULIO		ME5	7,5	1-STA SAP			76	6,0	4.000	70%	12		24,0	52	2.554	3,0		
D	Loc. Paulona		F	0,50	ZS1	ZS1-Palo+sbraccio+Stradale [A]>			135	<input checked="" type="checkbox"/>	29	8,00	5.568	ZS1	2,20	15,0	€ 430	Sostituzione solo apparecchio; ZS1-Palo+sbraccio+Stradale [A]>SAP	02
	VIA SEGRE' EMILIO		ME5	7,5	1-STA SAP			76	6,0	4.000	70%	29		24,0	52	6.171	3,0		
D	Loc. Paulona		F	0,50	ZS2	ZS2-Palo+sbraccio+Stradale [A]>			135	<input checked="" type="checkbox"/>	1	14,00	392	ZS2	0,15	15,0	€ 860	Sostituzione solo apparecchio; ZS2-Palo+sbraccio+Stradale [A]>SAP	02
	VIA SEGRE' EMILIO		ME5	7,5	0,5-STA SAP			152	6,0	4.000	70%	2		28,0	52	426	3,0		
D	Loc. Paulona		F	0,50	ZS1	ZS1-Palo+sbraccio+Stradale [A]>			135	<input checked="" type="checkbox"/>	7	8,00	1.344	ZS1	0,53	15,0	€ 430	Sostituzione solo apparecchio; ZS1-Palo+sbraccio+Stradale [A]>SAP	02
	VIA SEGRE' EMILIO		ME5	7,5	1-STA SAP			76	6,0	4.000	70%	7		24,0	52	1.490	3,0		
D	Loc. Paulona		F	0,50	ZS1	ZS1-Palo+sbraccio+Stradale [A]>			135	<input checked="" type="checkbox"/>	5	8,00	960	ZS1	0,38	15,0	€ 890	Sostituzione totale composizione; ZS1-Palo+sbraccio+Stradale [A]>SAP	04
	VIA PAULONA		ME5	7,5	1-STA SAP			76	6,0	4.000	70%	5		24,0	52	1.064	3,0		
D	Loc. Paulona		F	0,50	ZS1	ZS1-Palo+sbraccio+Stradale [A]>			135	<input checked="" type="checkbox"/>	2	8,00	384	ZS1	0,15	15,0	€ 430	Sostituzione solo apparecchio; ZS1-Palo+sbraccio+Stradale [A]>SAP	02
	VIA PAULONA		ME5	7,5	1-STA SAP			76	6,0	4.000	70%	2		24,0	52	426	3,0		
D	Loc. Paulona		F	0,50	ZS1	ZS1-Palo+sbraccio+Stradale [A]>			135	<input checked="" type="checkbox"/>	3	8,00	576	ZS1	0,23	15,0	€ 430	Sostituzione solo apparecchio; ZS1-Palo+sbraccio+Stradale [A]>SAP	02
	VIA NATTA GIULIO		ME5	7,5	1-STA SAP			76	6,0	4.000	70%	3		24,0	52	638	3,0		
D	Loc. Paulona		F	0,50	ZS1	ZS1-Palo+sbraccio+Stradale [A]>			135	<input checked="" type="checkbox"/>	2	8,00	384	ZS1	0,15	15,0	€ 430	Sostituzione solo apparecchio; ZS1-Palo+sbraccio+Stradale [A]>SAP	02
	VIA NATTA GIULIO		ME5	7,5	1-STA SAP			76	6,0	4.000	70%	2		24,0	52	426	3,0		
D	Loc. Paulona		F	0,50	ZS2	ZS2-Palo+sbraccio+Stradale [A]>			137	<input checked="" type="checkbox"/>	32	14,00	12.544	ZS2	4,86	15,0	€ 860	Sostituzione solo apparecchio; ZS2-Palo+sbraccio+Stradale [A]>SAP	02
	VIA CABOTO		ME5	7,5	0,5-STA SAP			152	6,0	4.000	70%	64		28,0	52	13.619	3,0		
D	Loc. Paulona		F	0,50	S14	S14-Palo+n.sbracci+Stradale [A]>			137	<input checked="" type="checkbox"/>	3	11,50	897	S14	0,50	15,0	€ 0	Nessun Intervento; S14-Palo+n.sbracci+Stradale [A]>SAP	00
	VIA RONCOMOLINO		ME5	7,5	0,5-STA SAP			166	10,8	4.000	70%	6		26,0	00	1.394	3,0		
D	Loc. Paulona		F	0,50	S63	S63 - Palo dritto - Stradale [A]>			137	<input checked="" type="checkbox"/>	16	6,00	2.304	S63	1,33	15,0	€ 0	Nessun Intervento; S63 - Palo dritto - Stradale [A]>SAP	00
	VIA RONCOMOLINO		ME5	7,5	1-STA SAP			83	10,8	4.000	70%	16		24,0	00	3.718	3,0		
D	Loc. Paulona		F	0,50	ZS2	ZS2-Palo+sbraccio+Stradale [A]>			137	<input checked="" type="checkbox"/>	1	14,00	392	ZS2	0,15	15,0	€ 860	Sostituzione solo apparecchio; ZS2-Palo+sbraccio+Stradale [A]>SAP	02
	VIA CAL DEL GUA'		ME5	7,5	0,5-STA SAP			152	6,0	4.000	70%	2		28,0	52	426	3,0		
D	Loc. Paulona		F	0,50	ZS2	ZS2-Palo+sbraccio+Stradale [A]>			137	<input checked="" type="checkbox"/>	3	14,00	1.176	ZS2	0,46	15,0	€ 860	Sostituzione solo apparecchio; ZS2-Palo+sbraccio+Stradale [A]>SAP	02
	VIA CAL DEL GUA'		ME5	7,5	0,5-STA SAP			152	6,0	4.000	70%	6		28,0	52	1.277	3,0		
D	Loc. Paulona		F	0,50	ZS1	ZS1-Palo+sbraccio+Stradale [A]>			137	<input checked="" type="checkbox"/>	3	8,00	576	ZS1	0,23	15,0	€ 890	Sostituzione totale composizione; ZS1-Palo+sbraccio+Stradale [A]>SAP	04
	VIA CAL DEL GUA'		ME5	7,5	1-STA SAP			76	6,0	4.000	70%	3		24,0	52	638	3,0		
D	Loc. Paulona		F	0,50	ZS1	ZS1-Palo+sbraccio+Stradale [A]>			137	<input checked="" type="checkbox"/>	1	8,00	192	ZS1	0,08	15,0	€ 430	Sostituzione solo apparecchio; ZS1-Palo+sbraccio+Stradale [A]>SAP	02
	VIA CAL DEL GUA'		ME5	7,5	1-STA SAP			76	6,0	4.000	70%	1		24,0	52	213	3,0		
D	Loc. Paulona		F	0,50	ZS1	ZS1-Palo+sbraccio+Stradale [A]>			137	<input checked="" type="checkbox"/>	7	8,00	1.344	ZS1	0,53	15,0	€ 430	Sostituzione solo apparecchio; ZS1-Palo+sbraccio+Stradale [A]>SAP	02
	VIA POLO MARCO		ME5	7,5	1-STA SAP			76	6,0	4.000	70%	7		24,0	52	1.490	3,0		
D	Loc. Paulona		F	0,50	ZS2	ZS2-Palo+sbraccio+Stradale [A]>			137	<input checked="" type="checkbox"/>	3	14,00	1.176	ZS2	0,46	15,0	€ 860	Sostituzione solo apparecchio; ZS2-Palo+sbraccio+Stradale [A]>SAP	02
	VIA COLOMBO CRISTOFORO		ME5	7,5	0,5-STA SAP			152	6,0	4.000	70%	6		28,0	52	1.277	3,0		



















UBICAZIONE		TIPO		IMPIANTO						GEOMETRIA		ANALISI					NOTE	Livello Intervento	
Zona	Frazione	Strada	Lm	K	Composizione			id_Q	Reg.	n.S	b (m)	Area Illuminata	id_T	kW	eta	Costo			
	Via	Categoria	Em	Apparecchi			Wk	h (m)	Ore	Ku:	n.A		i (m)	id_X	kWh	Kill			Parziale
D	Loc. Paulona		F	0,50	ZS1	ZS1-Palo+sbraccio+Stradale [A]>			137	<input checked="" type="checkbox"/>	12	8,00	2.304	ZS1	0,91	15,0	€ 430	Sostituzione solo apparecchio; ZS1-Palo+sbraccio+Stradale [A]>SAP	02
	VIA COLOMBO CRISTOFORO		ME5	7,5	1-STA SAP			76	6,0	4.000	70%	12		24,0	52	2.554	3,0		
D	Loc. Paulona		PK		XS1	XS1-Palo+sbraccio+Stradale [A]>			88	<input checked="" type="checkbox"/>	5	8,00	960	XS1	0,28	15,0	€ 590	Sostituzione solo apparecchio; XS1-Palo+sbraccio+Stradale [A]>LED	02
	PARCHEGGIO VIA CHEMELLO		CE5	7,5	1-STA LED			55	6,0	4.000	70%	5		24,0	54	770	3,0		
D	Loc. Paulona		PK		XS1	XS1-Palo+sbraccio+Stradale [A]>			39	<input checked="" type="checkbox"/>	1	8,00	192	XS1	0,06	15,0	€ 1.050	Sostituzione totale composizione; XS1-Palo+sbraccio+Stradale [A]>LED	04
	PARCHEGGIO VIA DEI GELSI		CE5	7,5	1-STA LED			55	6,0	4.000	70%	1		24,0	54	154	3,0		
D	Loc. Paulona		PK		XS1	XS1-Palo+sbraccio+Stradale [A]>			39	<input checked="" type="checkbox"/>	2	8,00	384	XS1	0,11	15,0	€ 1.050	Sostituzione totale composizione; XS1-Palo+sbraccio+Stradale [A]>LED	04
	PARCHEGGIO VIA DEI GELSI		CE5	7,5	1-STA LED			55	6,0	4.000	70%	2		24,0	54	308	3,0		
Riepilogo per codice Zona secondo classificazione riportata in fondo a documento			D										123.262		49,65	14,9	€ 716		
								numero Sostegni	547						139.026	3,0	€ 358.210		
								numero Apparecchi	640										
F	Montecchio Maggiore		F	0,50	XS1	XS1-Palo+sbraccio+Stradale [A]>			17	<input checked="" type="checkbox"/>	1	8,00	192	XS1	0,06	15,0	€ 1.050	Sostituzione totale composizione; XS1-Palo+sbraccio+Stradale [A]>LED	04
	VIA SAL.FONT.GIULIANI		ME5	7,5	1-STA LED			55	6,0	4.000	70%	1		24,0	54	154	3,0		
F	Montecchio Maggiore		F	0,50	XT4	XT4-Palo dritto+Tecnico [A]>			53	<input checked="" type="checkbox"/>	7	6,00	1.176	XT4	0,39	15,0	€ 1.350	Sostituzione totale composizione; XT4-Palo dritto+Tecnico [A]>LED	04
	VIA MURIALDO LEON.		ME5	7,5	1-TCA LED			55	5,0	4.000	70%	7		28,0	54	1.078	3,0		
F	Montecchio Maggiore		F	0,50	XT4	XT4-Palo dritto+Tecnico [A]>			53	<input checked="" type="checkbox"/>	2	6,00	336	XT4	0,11	15,0	€ 1.350	Sostituzione totale composizione; XT4-Palo dritto+Tecnico [A]>LED	04
	VIA MURIALDO LEON.		ME5	7,5	1-TCA LED			55	5,0	4.000	70%	2		28,0	54	308	3,0		
F	Montecchio Maggiore		F	0,50	XP1	XP1-Esterno parete+Proiettore AS			84	<input checked="" type="checkbox"/>	1	8,50	255	XP1	0,11	15,0	€ 520	Sostituzione solo apparecchio; XP1-Esterno parete+Proiettore ASLED	02
	VIA D'ACQUISTO SALVO		ME5	7,5	1-PRA LED			112	6,0	4.000	70%	1		30,0	34	314	3,0		
F	Montecchio Maggiore		F	0,50	S17	S17-Palo incurvato+Stradale [A]>			84	<input checked="" type="checkbox"/>	3	15,00	900	S17	0,51	10,0	€ 0	Nessun Intervento; S17-Palo incurvato+Stradale [A]>SAP	00
	VIA D'ACQUISTO SALVO		ME5	7,5	1-STA SAP			170	8,8	4.000	70%	3		20,0	00	1.428	3,0		
F	Montecchio Maggiore		F	0,50	XT4	XT4-Palo dritto+Tecnico [A]>			85	<input checked="" type="checkbox"/>	7	6,00	1.176	XT4	0,39	15,0	€ 1.350	Sostituzione totale composizione; XT4-Palo dritto+Tecnico [A]>LED	04
	VIA SARDEGNA		ME5	7,5	1-TCA LED			55	5,0	4.000	70%	7		28,0	54	1.078	3,0		
F	Montecchio Maggiore		F	0,50	XT1	XT1-Palo+sbraccio+Tecnico [A]>			105	<input checked="" type="checkbox"/>	2	8,00	384	XT1	0,11	15,0	€ 1.650	Sostituzione totale composizione; XT1-Palo+sbraccio+Tecnico [A]>LED	04
	VIA CASTELLI 4 MARTIRI		ME5	7,5	1-TCA LED			55	6,0	4.000	70%	2		24,0	54	308	3,0		
F	Montecchio Maggiore		F	0,50	XP1	XP1-Esterno parete+Proiettore AS			105	<input checked="" type="checkbox"/>	1	8,50	255	XP1	0,11	15,0	€ 520	Sostituzione solo apparecchio; XP1-Esterno parete+Proiettore ASLED	02
	VIA CASTELLI 4 MARTIRI		ME5	7,5	1-PRA LED			112	6,0	4.000	70%	1		30,0	34	314	3,0		
F	Montecchio Maggiore		F	0,50	XP2	XP2-Sottogronda+Proiettore AS			105	<input checked="" type="checkbox"/>	1	20,00	500	XP2	0,22	15,0	€ 1.000	Sostituzione solo apparecchio; XP2-Sottogronda+Proiettore ASLED	02
	VIA CASTELLI 4 MARTIRI		ME5	7,5	0,5-PRA LED			224	6,0	4.000	70%	2		25,0	34	627	3,0		
F	Montecchio Maggiore		F	0,50	XT1	XT1-Palo+sbraccio+Tecnico [A]>			105	<input checked="" type="checkbox"/>	12	8,00	2.304	XT1	0,66	15,0	€ 1.650	Sostituzione totale composizione; XT1-Palo+sbraccio+Tecnico [A]>LED	04
	VIA CASTELLI 4 MARTIRI		ME5	7,5	1-TCA LED			55	6,0	4.000	70%	12		24,0	54	1.848	3,0		
F	Montecchio Maggiore		F	0,50	XT1	XT1-Palo+sbraccio+Tecnico [A]>			105	<input checked="" type="checkbox"/>	2	8,00	384	XT1	0,11	15,0	€ 1.650	Sostituzione totale composizione; XT1-Palo+sbraccio+Tecnico [A]>LED	04
	VIA CASTELLI 4 MARTIRI		ME5	7,5	1-TCA LED			55	6,0	4.000	70%	2		24,0	54	308	3,0		
F	Montecchio Maggiore		F	0,50	XT1	XT1-Palo+sbraccio+Tecnico [A]>			105	<input checked="" type="checkbox"/>	5	8,00	960	XT1	0,28	15,0	€ 1.650	Sostituzione totale composizione; XT1-Palo+sbraccio+Tecnico [A]>LED	04
	VIA CASTELLI 4 MARTIRI		ME5	7,5	1-TCA LED			55	6,0	4.000	70%	5		24,0	54	770	3,0		
F	Montecchio Maggiore		F	0,50	XP1	XP1-Esterno parete+Proiettore AS			105	<input checked="" type="checkbox"/>	1	7,00	196	XP1	0,06	15,0	€ 420	Sostituzione solo apparecchio; XP1-Esterno parete+Proiettore ASLED	02
	VIA CASTELLI 4 MARTIRI		ME5	7,5	1-PRA LED			55	6,0	4.000	70%	1		28,0	54	154	3,0		

















UBICAZIONE		TIPO		IMPIANTO						GEOMETRIA		ANALISI					Livello Intervento	
Zona	Frazione	Strada	Lm	K	Composizione			id_Q	Reg.	n.S	b (m)	Area Illuminata	id_T	kW	eta	Costo		NOTE
	Via	Categoria	Em	Apparecchi			Wk	h (m)	Ore	Ku:	n.A		i (m)	id_X	kWh	Kill		
F	Montecchio Maggiore		F	0,50	XP2	XP2-Sottogronda+Proiettore AS			106	<input checked="" type="checkbox"/>	1	20,00	500	XP2	0,22	15,0	€ 1.000	Sostituzione solo apparecchio; XP2-Sottogronda+Proiettore ASLED
	VIA CASTELLI 4 MARTIRI	ME5	7,5	0,5-PRA LED			224	6,0	4.000	70%	2	25,0		34	627	3,0	€ 1.000	
F	Montecchio Maggiore		F	0,50	XT1	XT1-Palo+sbraccio+Tecnico [A]>			106	<input checked="" type="checkbox"/>	3	8,00	576	XT1	0,17	15,0	€ 1.650	Sostituzione totale composizione; XT1-Palo+sbraccio+Tecnico [A]>LED
	VIA CASTELLI 4 MARTIRI	ME5	7,5	1-TCA LED			55	6,0	4.000	70%	3	24,0		54	462	3,0	€ 4.950	
F	Montecchio Maggiore		F	0,50	XT4	XT4-Palo dritto+Tecnico [A]>			106	<input checked="" type="checkbox"/>	16	6,00	2.688	XT4	0,88	15,0	€ 1.350	Sostituzione totale composizione; XT4-Palo dritto+Tecnico [A]>LED
	VIA CASTELLI 4 MARTIRI	ME5	7,5	1-TCA LED			55	5,0	4.000	70%	16	28,0		54	2.464	3,0	€ 21.600	
F	Montecchio Maggiore		F	0,50	XT1	XT1-Palo+sbraccio+Tecnico [A]>			106	<input checked="" type="checkbox"/>	1	8,00	192	XT1	0,06	15,0	€ 1.650	Sostituzione totale composizione; XT1-Palo+sbraccio+Tecnico [A]>LED
	VIA CASTELLI 4 MARTIRI	ME5	7,5	1-TCA LED			55	6,0	4.000	70%	1	24,0		54	154	3,0	€ 1.650	
F	Montecchio Maggiore		F	0,50	XR3	XR3-Esterno parete+Residenziale			106	<input checked="" type="checkbox"/>	7	5,00	525	XR3	0,21	15,0	€ 310	Sostituzione solo apparecchio; XR3-Esterno parete+ResidenzialeLED
	VIA CASTELLI 4 MARTIRI	ME5	7,5	1-RES LED			30	4,0	4.000	70%	7	15,0		54	588	3,0	€ 2.170	
F	Montecchio Maggiore		F	0,50	XP1	XP1-Esterno parete+Proiettore AS			106	<input checked="" type="checkbox"/>	1	8,50	255	XP1	0,11	15,0	€ 520	Sostituzione solo apparecchio; XP1-Esterno parete+Proiettore ASLED
	VIA CASTELLI 4 MARTIRI	ME5	7,5	1-PRA LED			112	6,0	4.000	70%	1	30,0		34	314	3,0	€ 520	
F	Montecchio Maggiore		F	0,50	XP1	XP1-Esterno parete+Proiettore AS			106	<input checked="" type="checkbox"/>	2	8,50	510	XP1	0,22	15,0	€ 520	Sostituzione solo apparecchio; XP1-Esterno parete+Proiettore ASLED
	VIA CASTELLI 4 MARTIRI	ME5	7,5	1-PRA LED			112	6,0	4.000	70%	2	30,0		34	627	3,0	€ 1.040	
F	Montecchio Maggiore		F	0,50	XP1	XP1-Esterno parete+Proiettore AS			106	<input checked="" type="checkbox"/>	10	8,50	2.550	XP1	1,12	15,0	€ 520	Sostituzione solo apparecchio; XP1-Esterno parete+Proiettore ASLED
	VIA CASTELLI 4 MARTIRI	ME5	7,5	1-PRA LED			112	6,0	4.000	70%	10	30,0		34	3.136	3,0	€ 5.200	
F	Montecchio Maggiore		F	0,50	XT1	XT1-Palo+sbraccio+Tecnico [A]>			106	<input checked="" type="checkbox"/>	6	8,00	1.152	XT1	0,33	15,0	€ 1.650	Sostituzione totale composizione; XT1-Palo+sbraccio+Tecnico [A]>LED
	VIA CASTELLI 4 MARTIRI	ME5	7,5	1-TCA LED			55	6,0	4.000	70%	6	24,0		54	924	3,0	€ 9.900	
F	Montecchio Maggiore		F	0,50	XT1	XT1-Palo+sbraccio+Tecnico [A]>			106	<input checked="" type="checkbox"/>	9	8,00	1.728	XT1	0,50	15,0	€ 1.650	Sostituzione totale composizione; XT1-Palo+sbraccio+Tecnico [A]>LED
	VIA CASTELLI 4 MARTIRI	ME5	7,5	1-TCA LED			55	6,0	4.000	70%	9	24,0		54	1.386	3,0	€ 14.850	
F	Montecchio Maggiore		F	0,50	XT1	XT1-Palo+sbraccio+Tecnico [A]>			127	<input checked="" type="checkbox"/>	11	8,00	2.112	XT1	0,61	15,0	€ 1.650	Sostituzione totale composizione; XT1-Palo+sbraccio+Tecnico [A]>LED
	CORTE CAPULETI	ME5	7,5	1-TCA LED			55	6,0	4.000	70%	11	24,0		54	1.694	3,0	€ 18.150	
F	Montecchio Maggiore		F		XT1	XT1-Palo+sbraccio+Tecnico [A]>			127	<input checked="" type="checkbox"/>	1	8,00	224	XT1	0,08	15,0	€ 1.750	Sostituzione totale composizione; XT1-Palo+sbraccio+Tecnico [A]>LED
	VIA MENEGUZZO GIOVANNI	CE4	10,0	1-TCA LED			75	6,0	4.000	70%	1	28,0		44	210	3,0	€ 1.750	
F	Montecchio Maggiore		F		XT1	XT1-Palo+sbraccio+Tecnico [A]>			127	<input checked="" type="checkbox"/>	5	8,00	1.120	XT1	0,38	15,0	€ 1.750	Sostituzione totale composizione; XT1-Palo+sbraccio+Tecnico [A]>LED
	LARGO BOSCHETTI VITTORIO	CE4	10,0	1-TCA LED			75	6,0	4.000	70%	5	28,0		44	1.050	3,0	€ 8.750	
F	Montecchio Maggiore		F		XT1	XT1-Palo+sbraccio+Tecnico [A]>			127	<input checked="" type="checkbox"/>	2	8,00	448	XT1	0,15	15,0	€ 1.750	Sostituzione totale composizione; XT1-Palo+sbraccio+Tecnico [A]>LED
	LARGO BOSCHETTI VITTORIO	CE4	10,0	1-TCA LED			75	6,0	4.000	70%	2	28,0		44	420	3,0	€ 3.500	
F	Montecchio Maggiore		F	0,50	I00	I00 - Incasso Terra - Incasso [D]A			128	<input checked="" type="checkbox"/>	11	10,00	1.650	I00	0,29	32,5	€ 450	Sostituzione solo apparecchio; I00 - Incasso Terra - Incasso [D]AFLU
	PIAZZA MARCONI GUGLIELMO	ME5	7,5	1-IND FLU			26	0,0	4.000	70%	11	15,0		00	801	111,0	€ 4.950	
F	Montecchio Maggiore		F	0,50	I10	I10 - Incasso Terra - Incasso [D]A			128	<input checked="" type="checkbox"/>	1	2,00	6	I10	0,04	112,5	€ 450	Sostituzione solo apparecchio; I10 - Incasso Terra - Incasso [D]AFLU
	PIAZZA MARCONI GUGLIELMO	ME5	7,5	1-IND FLU			35	0,0	4.000	70%	1	3,0		00	98	52,0	€ 450	
F	Montecchio Maggiore		F	0,50	I03	I03 - Incasso Terra - Incasso [D]A			128	<input checked="" type="checkbox"/>	2	3,00	30	I03	0,08	69,5	€ 450	Sostituzione solo apparecchio; I03 - Incasso Terra - Incasso [D]AJM
	PIAZZA MARCONI GUGLIELMO	ME5	7,5	1-IND JM			39	0,0	4.000	70%	2	5,0		00	218	37,0	€ 900	
F	Montecchio Maggiore		F	0,50	I04	I04 - Incasso Terra - Incasso [D]A			128	<input checked="" type="checkbox"/>	7	5,00	175	I04	0,58	143,0	€ 450	Sostituzione solo apparecchio; I04 - Incasso Terra - Incasso [D]AJM
	PIAZZA MARCONI GUGLIELMO	ME5	7,5	1-IND JM			83	0,0	4.000	70%	7	5,0		00	1.627	52,0	€ 3.150	





































UBICAZIONE		TIPO		IMPIANTO						GEOMETRIA			ANALISI				Livello Intervento	
Zona	Frazione	Strada	Lm	K	Composizione			id_Q	Reg.	n.S	b (m)	Area Illuminata	id_T	kW	eta	Costo		NOTE
	Via	Categoria	Em	Apparecchi			Wk	h (m)	Ore	Ku:	n.A		i (m)	id_X	kWh	Kill		
F	Montecchio Maggiore	 F	0,50	I12	I12 - Incasso Terra - Incasso [D]A			128	<input checked="" type="checkbox"/>	4	10,00	200	I12	0,16	89,5	€ 450	Sostituzione solo apparecchio; I12 - Incasso Terra - Incasso [D]AFLU	02
	PIAZZA MARCONI GUGLIELMO	ME5	7,5	1-IND FLU			40	0,2	4.000	70%	4		5,0	00	448	12,0		
F	Montecchio Maggiore	 F	0,50	I02	I02 - Incasso Terra - Incasso [D]A			128	<input checked="" type="checkbox"/>	5	2,00	50	I02	0,20	102,0	€ 450	Sostituzione solo apparecchio; I02 - Incasso Terra - Incasso [D]AFLU	02
	PIAZZA MARCONI GUGLIELMO	ME5	7,5	1-IND FLU			40	0,0	4.000	70%	5		5,0	00	560	14,0		
F	Montecchio Maggiore	 F	0,50	I11	I11 - Incasso Terra - Incasso [D]A			128	<input checked="" type="checkbox"/>	8	10,00	240	I11	1,32	28,0	€ 450	Sostituzione solo apparecchio; I11 - Incasso Terra - Incasso [D]AJM	02
	PIAZZA MARCONI GUGLIELMO	ME5	7,5	1-IND JM			165	0,0	4.000	70%	8		3,0	00	3.696	10,0		
F	Alte Ceccato	 F	0,50	XT4	XT4-Palo dritto+Tecnico [A]>			24	<input checked="" type="checkbox"/>	10	6,00	1.680	XT4	0,55	15,0	€ 1.350	Sostituzione totale composizione; XT4-Palo dritto+Tecnico [A]>LED	04
	PIAZZA SAN PAOLO	ME5	7,5	1-TCA LED			55	5,0	4.000	70%	10		28,0	54	1.540	3,0		
F	Alte Ceccato	 F	0,50	I10	I10 - Incasso Terra - Incasso [D]A			24	<input checked="" type="checkbox"/>	24	2,00	144	I10	0,84	112,5	€ 450	Sostituzione solo apparecchio; I10 - Incasso Terra - Incasso [D]AFLU	02
	PIAZZA SAN PAOLO	ME5	7,5	1-IND FLU			35	0,0	4.000	70%	24		3,0	00	2.352	52,0		
F	Alte Ceccato	 F	0,50	XT1	XT1-Palo+sbraccio+Tecnico [A]>			24	<input checked="" type="checkbox"/>	6	8,00	1.152	XT1	0,33	15,0	€ 1.650	Sostituzione totale composizione; XT1-Palo+sbraccio+Tecnico [A]>LED	04
	PIAZZA SAN PAOLO	ME5	7,5	1-TCA LED			55	6,0	4.000	70%	6		24,0	54	924	3,0		
F	Alte Ceccato	 F	0,50	P17	P17 - Palo dritto - Proiettore SM			24	<input checked="" type="checkbox"/>	4	5,00	500	P17	0,34	25,5	€ 230	Inserimento solo accessori; P17 - Palo dritto - Proiettore SMJM	01
	PIAZZA SAN PAOLO	ME5	7,5	1-PRG JM			85	4,0	4.000	70%	4		25,0	00	952	10,0		
F	Alte Ceccato	 F	0,50	XT2	XT2-Palo+n.sbracci+Tecnico [A]>			24	<input checked="" type="checkbox"/>	2	14,00	784	XT2	0,22	15,0	€ 2.620	Sostituzione totale composizione; XT2-Palo+n.sbracci+Tecnico [A]>LED	04
	PIAZZA SAN PAOLO	ME5	7,5	0,5-TCA LED			110	6,0	4.000	70%	4		28,0	54	616	3,0		
F	Alte Ceccato	 F	0,50	B05	B05-Mensola parete+Stradale [A]>			24	<input checked="" type="checkbox"/>	1	5,00	175	B05	0,12	15,0	€ 0	Nessun Intervento; B05-Mensola parete+Stradale [A]>SAP	00
	PIAZZA SAN PAOLO	ME5	7,5	1-STA SAP			115	6,8	4.000	70%	1		35,0	00	322	3,0		
F	Alte Ceccato	 F	0,50	XT1	XT1-Palo+sbraccio+Tecnico [A]>			24	<input checked="" type="checkbox"/>	6	8,00	1.152	XT1	0,33	15,0	€ 1.650	Sostituzione totale composizione; XT1-Palo+sbraccio+Tecnico [A]>LED	04
	PIAZZA SAN PAOLO	ME5	7,5	1-TCA LED			55	6,0	4.000	70%	6		24,0	54	924	3,0		
F	Alte Ceccato	 F	0,50	XT2	XT2-Palo+n.sbracci+Tecnico [A]>			24	<input checked="" type="checkbox"/>	2	14,00	784	XT2	0,22	15,0	€ 2.620	Sostituzione totale composizione; XT2-Palo+n.sbracci+Tecnico [A]>LED	04
	PIAZZA SAN PAOLO	ME5	7,5	0,5-TCA LED			110	6,0	4.000	70%	4		28,0	54	616	3,0		
F	Alte Ceccato	 F	0,50	XT2	XT2-Palo+n.sbracci+Tecnico [A]>			24	<input checked="" type="checkbox"/>	2	14,00	784	XT2	0,22	15,0	€ 2.620	Sostituzione totale composizione; XT2-Palo+n.sbracci+Tecnico [A]>LED	04
	PIAZZA SAN PAOLO	ME5	7,5	0,5-TCA LED			110	6,0	4.000	70%	4		28,0	54	616	3,0		
F	Alte Ceccato	 F	0,50	XR3	XR3-Esterno parete+Residenziale			24	<input checked="" type="checkbox"/>	17	5,00	1.275	XR3	0,51	15,0	€ 310	Sostituzione solo apparecchio; XR3-Esterno parete+ResidenzialeLED	02
	PIAZZA SAN PAOLO	ME5	7,5	1-RES LED			30	4,0	4.000	70%	17		15,0	54	1.428	3,0		
F	Alte Ceccato	 F	0,50	ZS1	ZS1-Palo+sbraccio+Stradale [A]>			24	<input checked="" type="checkbox"/>	3	8,00	576	ZS1	0,23	15,0	€ 890	Sostituzione totale composizione; ZS1-Palo+sbraccio+Stradale [A]>SAP	04
	VIA TAGLIAMENTO	ME5	7,5	1-STA SAP			76	6,0	4.000	70%	3		24,0	52	638	3,0		
F	Alte Ceccato	 F	0,50	T14	T14-Palo+sbraccio+Tecnico [A]>			28	<input checked="" type="checkbox"/>	1	9,00	207	T14	0,09	15,0	€ 0	Nessun Intervento; T14-Palo+sbraccio+Tecnico [A]>JM	00
	VIA GALVANI LUIGI	ME5	7,5	1-TCA JM			85	8,8	4.000	70%	1		23,0	00	238	3,0		
F	SS. Trinita	 F	0,50	R16	R16-Esterno parete+Residenziale			67	<input type="checkbox"/>	2	5,00	20	R16	0,07	50,0	€ 300	Inserimento solo accessori; R16-Esterno parete+ResidenzialeLED	01
	VIA COVOLI	ME5	7,5	1-RES LED			35	3,5	4.000	100%	2		2,0	00	280	11,0		
F	Sant' Urbano	 F	0,50	XT1	XT1-Palo+sbraccio+Tecnico [A]>			109	<input checked="" type="checkbox"/>	2	8,00	384	XT1	0,11	15,0	€ 1.650	Sostituzione totale composizione; XT1-Palo+sbraccio+Tecnico [A]>LED	04
	VIA SANT' URBANO	ME5	7,5	1-TCA LED			55	6,0	4.000	70%	2		24,0	54	308	3,0		
F	Valdimolino	 F	0,50	XT1	XT1-Palo+sbraccio+Tecnico [A]>			98	<input checked="" type="checkbox"/>	2	8,00	384	XT1	0,11	15,0	€ 3.150	Sostituzione totale impianto; XT1-Palo+sbraccio+Tecnico [A]>LED	05
	VIA VALDIMOLINO	ME5	7,5	1-TCA LED			55	6,0	4.000	70%	2		24,0	54	308	3,0		













UBICAZIONE		TIPO		IMPIANTO						GEOMETRIA		ANALISI							
Zona	Frazione	Strada	Lm	K	Composizione			id_Q	Reg.	n.S	b (m)	Area Illuminata	id_T	kW	eta	Costo	NOTE	Livello Intervento	
	Via	Categoria	Em	Apparecchi			Wk	h (m)	Ore	Ku:	n.A		i (m)	id_X	kWh	Kill			Parziale
F	Valdimolino		F	0,50	XT1	XT1-Palo+sbraccio+Tecnico [A]>			98	<input checked="" type="checkbox"/>	3	8,00	576	XT1	0,17	15,0	€ 1.650	Sostituzione totale composizione; XT1-Palo+sbraccio+Tecnico [A]>LED	04
	VIA VALDIMOLINO		ME5	7,5	1-TCA LED			55	6,0	4.000	70%	3		24,0	54	462	3,0		
F	Valdimolino		F	0,50	XR3	XR3-Esterno parete+Residenziale			100	<input checked="" type="checkbox"/>	1	5,00	75	XR3	0,03	15,0	€ 310	Sostituzione solo apparecchio; XR3-Esterno parete+ResidenzialeLED	02
	VIA BOSCHI ALTI		ME5	7,5	1-RES LED			30	4,0	4.000	70%	1		15,0	54	84	3,0		
F	Valdimolino		F	0,50	XR3	XR3-Esterno parete+Residenziale			101	<input checked="" type="checkbox"/>	1	5,00	75	XR3	0,03	15,0	€ 310	Sostituzione solo apparecchio; XR3-Esterno parete+ResidenzialeLED	02
	VIA VALDIMOLINO		ME5	7,5	1-RES LED			30	4,0	4.000	70%	1		15,0	54	84	3,0		
F	Valdimolino		F	0,50	XP3	XP3-Esterno parete+Proiettore AS			101	<input checked="" type="checkbox"/>	1	6,00	120	XP3	0,06	15,0	€ 470	Sostituzione solo apparecchio; XP3-Esterno parete+Proiettore ASLED	02
	STRADA CAVALLARA		ME5	7,5	1-PRA LED			55	6,0	4.000	70%	1		20,0	54	154	3,0		
F	Loc. Covolo		F	0,50	XR3	XR3-Esterno parete+Residenziale			80	<input checked="" type="checkbox"/>	2	5,00	150	XR3	0,06	15,0	€ 310	Sostituzione solo apparecchio; XR3-Esterno parete+ResidenzialeLED	02
	VIA COVOLO ALTO		ME5	7,5	1-RES LED			30	4,0	4.000	70%	2		15,0	54	168	3,0		
Riepilogo per codice Zona secondo classificazione riportata in fondo a documento			F							numero Sostegni	250	Area Illuminata	36.946			€ 1.066			
										numero Apparecchi	258					€ 257.430			
G	Montecchio Maggiore		F	0,75	ZS1	ZS1-Palo+sbraccio+Stradale [A]>			140	<input checked="" type="checkbox"/>	11	8,00	2.464	ZS1	1,12	15,0	€ 230	Inserimento solo accessori; ZS1-Palo+sbraccio+Stradale [A]>SAP	01
	VIA PONTE GUA'		ME4b	11,3	1-STA SAP			102	6,0	4.000	70%	11		28,0	42	3.142	3,0		
G	Montecchio Maggiore		F	0,75	ZS1	ZS1-Palo+sbraccio+Stradale [A]>			142	<input checked="" type="checkbox"/>	4	8,00	896	ZS1	0,41	15,0	€ 230	Inserimento solo accessori; ZS1-Palo+sbraccio+Stradale [A]>SAP	01
	VIA DEL VIGO		ME4b	11,3	1-STA SAP			102	6,0	4.000	70%	4		28,0	42	1.142	3,0		
G	Loc. Paulona		F	0,50	ZS1	ZS1-Palo+sbraccio+Stradale [A]>			141	<input checked="" type="checkbox"/>	4	8,00	768	ZS1	0,30	15,0	€ 230	Inserimento solo accessori; ZS1-Palo+sbraccio+Stradale [A]>SAP	01
	VIA CAL DEL GUA'		ME5	7,5	1-STA SAP			76	6,0	4.000	70%	4		24,0	52	851	3,0		
G	Loc. Paulona		F	0,75	ZS1	ZS1-Palo+sbraccio+Stradale [A]>			143	<input checked="" type="checkbox"/>	10	8,00	2.240	ZS1	1,02	15,0	€ 230	Inserimento solo accessori; ZS1-Palo+sbraccio+Stradale [A]>SAP	01
	VIA DEL LAVORO		ME4b	11,3	1-STA SAP			102	6,0	4.000	70%	10		28,0	42	2.856	3,0		
G	Loc. Paulona		F	0,50	ZS1	ZS1-Palo+sbraccio+Stradale [A]>			144	<input checked="" type="checkbox"/>	4	8,00	768	ZS1	0,30	15,0	€ 430	Sostituzione solo apparecchio; ZS1-Palo+sbraccio+Stradale [A]>SAP	02
	VIA PAULONA		ME5	7,5	1-STA SAP			76	6,0	4.000	70%	4		24,0	52	851	3,0		
G	Loc. Canova		F	0,50	ZS1	ZS1-Palo+sbraccio+Stradale [A]>			65	<input checked="" type="checkbox"/>	1	8,00	192	ZS1	0,08	15,0	€ 1.500	Sostituzione totale impianto; ZS1-Palo+sbraccio+Stradale [A]>SAP	09
	VIA CANOVA INFERIORE		ME5	7,5	1-STA SAP			76	6,0	4.000	70%	1		24,0	52	213	3,0		
G	Loc. Canova		E	1,00	ZS1	ZS1-Palo+sbraccio+Stradale [A]>			66	<input checked="" type="checkbox"/>	1	7,50	225	ZS1	0,16	15,0	€ 2.430	Sostituzione parziale impianto; ZS1-Palo+sbraccio+Stradale [A]>SAP	08
	VIA CANOVA SUPERIORE		ME3b	15,0	1-STA SAP			155	6,0	4.000	70%	1		30,0	32	434	3,0		
G	Loc. Canova		E	1,00	S17	S17-Palo incurvato+Stradale [A]>			66	<input checked="" type="checkbox"/>	1	6,00	228	S17	0,17	12,5	€ 2.260	Sostituzione parziale impianto; S17-Palo incurvato+Stradale [A]>SAP	08
	VIA CANOVA SUPERIORE		ME3b	15,0	1-STA SAP			170	8,8	4.000	70%	1		38,0	02	476	3,0		
Riepilogo per codice Zona secondo classificazione riportata in fondo a documento			G							numero Sostegni	36	Area Illuminata	7.781			€ 943			
										numero Apparecchi	36					€ 14.580			
H	Montecchio Maggiore		E	0,75	XT4	XT4-Palo dritto+Tecnico [A]>			03	<input checked="" type="checkbox"/>	9	6,00	1.512	XT4	0,50	15,0	€ 710	Sostituzione solo apparecchio; XT4-Palo dritto+Tecnico [A]>LED	02
	VIA DEL LAVORO		ME4b	11,3	1-TCA LED			55	5,0	4.000	70%	9		28,0	54	1.386	3,0		
H	Montecchio Maggiore		F	0,50	XT4	XT4-Palo dritto+Tecnico [A]>			42	<input checked="" type="checkbox"/>	1	6,00	168	XT4	0,06	15,0	€ 1.350	Sostituzione totale composizione; XT4-Palo dritto+Tecnico [A]>LED	04
	VIA SARDEGNA		ME5	7,5	1-TCA LED			55	5,0	4.000	70%	1		28,0	54	154	3,0		
H	Montecchio Maggiore		F	0,50	XT4	XT4-Palo dritto+Tecnico [A]>			42	<input checked="" type="checkbox"/>	18	6,00	3.024	XT4	0,99	15,0	€ 1.350	Sostituzione totale composizione; XT4-Palo dritto+Tecnico [A]>LED	04
	VIA SARDEGNA		ME5	7,5	1-TCA LED			55	5,0	4.000	70%	18		28,0	54	2.772	3,0		

UBICAZIONE		TIPO		IMPIANTO						GEOMETRIA		ANALISI					Livello Intervento		
Zona	Frazione	Strada	Lm	K	Composizione			id_Q	Reg.	n.S	b (m)	Area Illuminata	id_T	kW	eta	Costo		NOTE	
	Via	Categoria	Em	Apparecchi			Wk	h (m)	Ore	Ku:	n.A		i (m)	id_X	kWh	Kill			Parziale
H	Montecchio Maggiore		F	0,50	XT4	XT4-Palo dritto+Tecnico [A]>			42	<input checked="" type="checkbox"/>	5	6,00	840	XT4	0,28	15,0	€ 1.350	Sostituzione totale composizione; XT4-Palo dritto+Tecnico [A]>LED	04
	VIA SARDEGNA		ME5	7,5	1-TCA LED			55	5,0	4.000	70%	5		28,0	54	770	3,0		
H	Montecchio Maggiore		F	0,50	XT4	XT4-Palo dritto+Tecnico [A]>			42	<input checked="" type="checkbox"/>	4	6,00	672	XT4	0,22	15,0	€ 1.350	Sostituzione totale composizione; XT4-Palo dritto+Tecnico [A]>LED	04
	VIA SARDEGNA		ME5	7,5	1-TCA LED			55	5,0	4.000	70%	4		28,0	54	616	3,0		
H	Montecchio Maggiore		F	0,50	XT4	XT4-Palo dritto+Tecnico [A]>			42	<input checked="" type="checkbox"/>	2	6,00	336	XT4	0,11	15,0	€ 1.350	Sostituzione totale composizione; XT4-Palo dritto+Tecnico [A]>LED	04
	VIA SARDEGNA		ME5	7,5	1-TCA LED			55	5,0	4.000	70%	2		28,0	54	308	3,0		
H	Montecchio Maggiore		F	0,50	XT4	XT4-Palo dritto+Tecnico [A]>			42	<input checked="" type="checkbox"/>	5	6,00	840	XT4	0,28	15,0	€ 1.350	Sostituzione totale composizione; XT4-Palo dritto+Tecnico [A]>LED	04
	VIA CA' ROTTE		ME5	7,5	1-TCA LED			55	5,0	4.000	70%	5		28,0	54	770	3,0		
H	Montecchio Maggiore		F	0,50	XT4	XT4-Palo dritto+Tecnico [A]>			42	<input checked="" type="checkbox"/>	3	6,00	504	XT4	0,17	15,0	€ 1.350	Sostituzione totale composizione; XT4-Palo dritto+Tecnico [A]>LED	04
	VIA CA' ROTTE		ME5	7,5	1-TCA LED			55	5,0	4.000	70%	3		28,0	54	462	3,0		
H	Montecchio Maggiore		F	0,50	XS1	XS1-Palo+sbraccio+Stradale [A]>			42	<input checked="" type="checkbox"/>	1	8,00	192	XS1	0,06	15,0	€ 1.050	Sostituzione totale composizione; XS1-Palo+sbraccio+Stradale [A]>LED	04
	VIA GHOTTO RENATO		ME5	7,5	1-STA LED			55	6,0	4.000	70%	1		24,0	54	154	3,0		
H	Montecchio Maggiore		F	0,50	XP1	XP1-Esterno parete+Proiettore AS			42	<input checked="" type="checkbox"/>	1	7,00	196	XP1	0,06	15,0	€ 420	Sostituzione solo apparecchio; XP1-Esterno parete+Proiettore ASLED	02
	VIA GHOTTO RENATO		ME5	7,5	1-PRA LED			55	6,0	4.000	70%	1		28,0	54	154	3,0		
H	Montecchio Maggiore		F	0,50	XT4	XT4-Palo dritto+Tecnico [A]>			42	<input checked="" type="checkbox"/>	4	6,00	672	XT4	0,22	15,0	€ 1.350	Sostituzione totale composizione; XT4-Palo dritto+Tecnico [A]>LED	04
	VIA GHOTTO RENATO		ME5	7,5	1-TCA LED			55	5,0	4.000	70%	4		28,0	54	616	3,0		
H	Montecchio Maggiore		F	0,50	XT4	XT4-Palo dritto+Tecnico [A]>			42	<input checked="" type="checkbox"/>	5	6,00	840	XT4	0,28	15,0	€ 1.350	Sostituzione totale composizione; XT4-Palo dritto+Tecnico [A]>LED	04
	VIA GHOTTO RENATO		ME5	7,5	1-TCA LED			55	5,0	4.000	70%	5		28,0	54	770	3,0		
H	Montecchio Maggiore		F	0,50	XR3	XR3-Esterno parete+Residenziale			43	<input checked="" type="checkbox"/>	1	5,00	75	XR3	0,03	15,0	€ 310	Sostituzione solo apparecchio; XR3-Esterno parete+ResidenzialeLED	02
	VIA CHILESOTTI GIACOMO		ME5	7,5	1-RES LED			30	4,0	4.000	70%	1		15,0	54	84	3,0		
H	Montecchio Maggiore		F	0,50	XR3	XR3-Esterno parete+Residenziale			43	<input checked="" type="checkbox"/>	7	5,00	525	XR3	0,21	15,0	€ 310	Sostituzione solo apparecchio; XR3-Esterno parete+ResidenzialeLED	02
	VIA CHILESOTTI GIACOMO		ME5	7,5	1-RES LED			30	4,0	4.000	70%	7		15,0	54	588	3,0		
H	Montecchio Maggiore		F	0,50	XR3	XR3-Esterno parete+Residenziale			43	<input checked="" type="checkbox"/>	3	5,00	225	XR3	0,09	15,0	€ 310	Sostituzione solo apparecchio; XR3-Esterno parete+ResidenzialeLED	02
	VIA CHILESOTTI GIACOMO		ME5	7,5	1-RES LED			30	4,0	4.000	70%	3		15,0	54	252	3,0		
H	Montecchio Maggiore		F	0,50	XR3	XR3-Esterno parete+Residenziale			43	<input checked="" type="checkbox"/>	8	5,00	600	XR3	0,24	15,0	€ 310	Sostituzione solo apparecchio; XR3-Esterno parete+ResidenzialeLED	02
	PIAZZA FRACCON TORQUATO		ME5	7,5	1-RES LED			30	4,0	4.000	70%	8		15,0	54	672	3,0		
H	Montecchio Maggiore		F	0,50	XR3	XR3-Esterno parete+Residenziale			43	<input checked="" type="checkbox"/>	3	5,00	225	XR3	0,09	15,0	€ 310	Sostituzione solo apparecchio; XR3-Esterno parete+ResidenzialeLED	02
	PIAZZA FRACCON TORQUATO		ME5	7,5	1-RES LED			30	4,0	4.000	70%	3		15,0	54	252	3,0		
H	Montecchio Maggiore		F	0,50	XR3	XR3-Esterno parete+Residenziale			43	<input checked="" type="checkbox"/>	8	5,00	600	XR3	0,24	15,0	€ 310	Sostituzione solo apparecchio; XR3-Esterno parete+ResidenzialeLED	02
	PIAZZA FRACCON TORQUATO		ME5	7,5	1-RES LED			30	4,0	4.000	70%	8		15,0	54	672	3,0		
H	Montecchio Maggiore		F	0,50	XR3	XR3-Esterno parete+Residenziale			43	<input checked="" type="checkbox"/>	3	5,00	225	XR3	0,09	15,0	€ 310	Sostituzione solo apparecchio; XR3-Esterno parete+ResidenzialeLED	02
	PIAZZA FRACCON TORQUATO		ME5	7,5	1-RES LED			30	4,0	4.000	70%	3		15,0	54	252	3,0		
H	Montecchio Maggiore		F	0,50	XR3	XR3-Esterno parete+Residenziale			43	<input checked="" type="checkbox"/>	24	5,00	1.800	XR3	0,72	15,0	€ 310	Sostituzione solo apparecchio; XR3-Esterno parete+ResidenzialeLED	02
	VIA GIURIOLO ANTONIO		ME5	7,5	1-RES LED			30	4,0	4.000	70%	24		15,0	54	2.016	3,0		
H	Montecchio Maggiore		F	0,50	XT4	XT4-Palo dritto+Tecnico [A]>			45	<input checked="" type="checkbox"/>	2	6,00	336	XT4	0,11	15,0	€ 1.350	Sostituzione totale composizione; XT4-Palo dritto+Tecnico [A]>LED	04
	PIAZZA FRACCON TORQUATO		ME5	7,5	1-TCA LED			55	5,0	4.000	70%	2		28,0	54	308	3,0		

UBICAZIONE		TIPO		IMPIANTO						GEOMETRIA		ANALISI					Livello Intervento	
Zona	Frazione	Strada	Lm	K	Composizione			id_Q	Reg.	n.S	b (m)	Area Illuminata	id_T	kW	eta	Costo		NOTE
	Via	Categoria	Em	Apparecchi			Wk	h (m)	Ore	Ku:	n.A		i (m)	id_X	kWh	Kill		
H	Montecchio Maggiore		F	0,50	XT4	XT4-Palo dritto+Tecnico [A]>			45	<input checked="" type="checkbox"/>	5	6,00	840	XT4	0,28	15,0	€ 1.350	Sostituzione totale composizione; XT4-Palo dritto+Tecnico [A]>LED
	PIAZZA FRACCON TORQUATO		ME5	7,5	1-TCA LED			55	5,0	4.000	70%	5		28,0	54	770	3,0	
H	Montecchio Maggiore		F	0,50	XT4	XT4-Palo dritto+Tecnico [A]>			46	<input checked="" type="checkbox"/>	6	6,00	1.008	XT4	0,33	15,0	€ 710	Sostituzione solo apparecchio; XT4-Palo dritto+Tecnico [A]>LED
	VIA BRG. ARGIUNA		ME5	7,5	1-TCA LED			55	5,0	4.000	70%	6		28,0	54	924	3,0	
H	Montecchio Maggiore		F	0,50	XT4	XT4-Palo dritto+Tecnico [A]>			46	<input checked="" type="checkbox"/>	2	6,00	336	XT4	0,11	15,0	€ 710	Sostituzione solo apparecchio; XT4-Palo dritto+Tecnico [A]>LED
	VIA BRG. STELLA		ME5	7,5	1-TCA LED			55	5,0	4.000	70%	2		28,0	54	308	3,0	
H	Montecchio Maggiore		F	0,50	XT4	XT4-Palo dritto+Tecnico [A]>			46	<input checked="" type="checkbox"/>	1	6,00	168	XT4	0,06	15,0	€ 710	Sostituzione solo apparecchio; XT4-Palo dritto+Tecnico [A]>LED
	VIA BRG. STELLA		ME5	7,5	1-TCA LED			55	5,0	4.000	70%	1		28,0	54	154	3,0	
H	Montecchio Maggiore		F	0,50	XT4	XT4-Palo dritto+Tecnico [A]>			51	<input checked="" type="checkbox"/>	2	6,00	336	XT4	0,11	15,0	€ 1.350	Sostituzione totale composizione; XT4-Palo dritto+Tecnico [A]>LED
	VIA BESCHIN P.I.		ME5	7,5	1-TCA LED			55	5,0	4.000	70%	2		28,0	54	308	3,0	
H	Montecchio Maggiore		F	0,50	XT4	XT4-Palo dritto+Tecnico [A]>			52	<input checked="" type="checkbox"/>	2	6,00	336	XT4	0,11	15,0	€ 710	Sostituzione solo apparecchio; XT4-Palo dritto+Tecnico [A]>LED
	VICOLO CAMPANIA		ME5	7,5	1-TCA LED			55	5,0	4.000	70%	2		28,0	54	308	3,0	
H	Montecchio Maggiore		F	0,50	XT4	XT4-Palo dritto+Tecnico [A]>			84	<input checked="" type="checkbox"/>	15	6,00	2.520	XT4	0,83	15,0	€ 710	Sostituzione solo apparecchio; XT4-Palo dritto+Tecnico [A]>LED
	VIA CHIESA DAMIANO		ME5	7,5	1-TCA LED			55	5,0	4.000	70%	15		28,0	54	2.310	3,0	
H	Montecchio Maggiore		PK		XT4	XT4-Palo dritto+Tecnico [A]>			84	<input checked="" type="checkbox"/>	15	7,00	3.150	XT4	1,13	15,0	€ 1.450	Sostituzione totale composizione; XT4-Palo dritto+Tecnico [A]>LED
	VIA GENERALE DALLA CHIESA		CE4	10,0	1-TCA LED			75	5,0	4.000	70%	15		30,0	44	3.150	3,0	
H	Montecchio Maggiore		F	0,50	XP3	XP3-Esterno parete+Proiettore AS			91	<input checked="" type="checkbox"/>	3	6,00	360	XP3	0,17	15,0	€ 470	Sostituzione solo apparecchio; XP3-Esterno parete+Proiettore ASLED
	PIAZZA FRACCON TORQUATO		ME5	7,5	1-PRA LED			55	6,0	4.000	70%	3		20,0	54	462	3,0	
H	Montecchio Maggiore		F	0,50	XT4	XT4-Palo dritto+Tecnico [A]>			91	<input checked="" type="checkbox"/>	37	6,00	6.216	XT4	2,04	15,0	€ 1.350	Sostituzione totale composizione; XT4-Palo dritto+Tecnico [A]>LED
	PIAZZA FRACCON TORQUATO		ME5	7,5	1-TCA LED			55	5,0	4.000	70%	37		28,0	54	5.698	3,0	
H	Montecchio Maggiore		F	0,50	XP2	XP2-Sottogronda+Proiettore AS			115	<input checked="" type="checkbox"/>	2	20,00	1.000	XP2	0,45	15,0	€ 1.000	Sostituzione solo apparecchio; XP2-Sottogronda+Proiettore ASLED
	PIAZZA FRACCON TORQUATO		ME5	7,5	0,5-PRA LED			224	6,0	4.000	70%	4		25,0	34	1.254	3,0	
H	Montecchio Maggiore		PK		XT1	XT1-Palo+sbraccio+Tecnico [A]>			126	<input checked="" type="checkbox"/>	19	8,00	4.256	XT1	1,43	15,0	€ 810	Sostituzione solo apparecchio; XT1-Palo+sbraccio+Tecnico [A]>LED
	VIA MADONNETTA		CE4	10,0	1-TCA LED			75	6,0	4.000	70%	19		28,0	44	3.990	3,0	
H	Montecchio Maggiore		PK		XT1	XT1-Palo+sbraccio+Tecnico [A]>			126	<input checked="" type="checkbox"/>	1	8,00	224	XT1	0,08	15,0	€ 810	Sostituzione solo apparecchio; XT1-Palo+sbraccio+Tecnico [A]>LED
	VIA MADONNETTA		CE4	10,0	1-TCA LED			75	6,0	4.000	70%	1		28,0	44	210	3,0	
H	Montecchio Maggiore		F	0,50	XT1	XT1-Palo+sbraccio+Tecnico [A]>			127	<input checked="" type="checkbox"/>	3	8,00	576	XT1	0,17	15,0	€ 710	Sostituzione solo apparecchio; XT1-Palo+sbraccio+Tecnico [A]>LED
	CORTE CAPULETI		ME5	7,5	1-TCA LED			55	6,0	4.000	70%	3		24,0	54	462	3,0	
H	Montecchio Maggiore		F	0,50	XT1	XT1-Palo+sbraccio+Tecnico [A]>			127	<input checked="" type="checkbox"/>	8	8,00	1.536	XT1	0,44	15,0	€ 710	Sostituzione solo apparecchio; XT1-Palo+sbraccio+Tecnico [A]>LED
	CORTE CAPULETI		ME5	7,5	1-TCA LED			55	6,0	4.000	70%	8		24,0	54	1.232	3,0	
H	Montecchio Maggiore		F		XT1	XT1-Palo+sbraccio+Tecnico [A]>			127	<input checked="" type="checkbox"/>	1	8,00	224	XT1	0,08	15,0	€ 810	Sostituzione solo apparecchio; XT1-Palo+sbraccio+Tecnico [A]>LED
	VIA MENEGUZZO GIOVANNI		CE4	10,0	1-TCA LED			75	6,0	4.000	70%	1		28,0	44	210	3,0	
H	Montecchio Maggiore		F	0,75	XT1	XT1-Palo+sbraccio+Tecnico [A]>			130	<input checked="" type="checkbox"/>	9	8,00	2.016	XT1	0,68	15,0	€ 810	Sostituzione solo apparecchio; XT1-Palo+sbraccio+Tecnico [A]>LED
	VIA VERONESE DOMENICO		ME4b	11,3	1-TCA LED			75	6,0	4.000	70%	9		28,0	44	1.890	3,0	
H	Montecchio Maggiore		F	0,75	XT1	XT1-Palo+sbraccio+Tecnico [A]>			133	<input checked="" type="checkbox"/>	6	8,00	1.344	XT1	0,45	15,0	€ 810	Sostituzione solo apparecchio; XT1-Palo+sbraccio+Tecnico [A]>LED
	VIA DEL LAVORO		ME4b	11,3	1-TCA LED			75	6,0	4.000	70%	6		28,0	44	1.260	3,0	

UBICAZIONE		TIPO		IMPIANTO						GEOMETRIA		ANALISI							
Zona	Frazione	Strada	Lm	K	Composizione			id_Q	Reg.	n.S	b (m)	Area Illuminata	id_T	kW	eta	Costo	NOTE	Livello Intervento	
	Via	Categoria	Em	Apparecchi			Wk	h (m)	Ore	Ku:	n.A		i (m)	id_X	kWh	Kill			Parziale
H	Montecchio Maggiore		F	0,50	XT2	XT2-Palo+n.sbracci+Tecnico [A]>			133	<input checked="" type="checkbox"/>	1	14,00	392	XT2	0,11	15,0	€ 1.420	Sostituzione solo apparecchio; XT2-Palo+n.sbracci+Tecnico [A]>LED	02
	VIA DUE GIUGNO		ME5	7,5	0,5-TCA LED			110	6,0	4.000	70%	2		28,0	54	308	3,0		
H	Montecchio Maggiore		F	0,50	XT1	XT1-Palo+sbraccio+Tecnico [A]>			133	<input checked="" type="checkbox"/>	2	8,00	384	XT1	0,11	15,0	€ 710	Sostituzione solo apparecchio; XT1-Palo+sbraccio+Tecnico [A]>LED	02
	VIA MARTIRI DI CEFALONIA		ME5	7,5	1-TCA LED			55	6,0	4.000	70%	2		24,0	54	308	3,0		
H	Montecchio Maggiore		F	0,50	XT1	XT1-Palo+sbraccio+Tecnico [A]>			139	<input checked="" type="checkbox"/>	4	8,00	768	XT1	0,22	15,0	€ 710	Sostituzione solo apparecchio; XT1-Palo+sbraccio+Tecnico [A]>LED	02
	VIA AGOSTINO AGOSTI		ME5	7,5	1-TCA LED			55	6,0	4.000	70%	4		24,0	54	616	3,0		
H	Alte Ceccato		F	0,50	XR3	XR3-Esterno parete+Residenziale			31	<input checked="" type="checkbox"/>	1	5,00	75	XR3	0,03	15,0	€ 310	Sostituzione solo apparecchio; XR3-Esterno parete+ResidenzialeLED	02
	VIA PO		ME5	7,5	1-RES LED			30	4,0	4.000	70%	1		15,0	54	84	3,0		
H	Alte Ceccato		F	0,50	XT4	XT4-Palo dritto+Tecnico [A]>			31	<input checked="" type="checkbox"/>	2	6,00	336	XT4	0,11	15,0	€ 1.350	Sostituzione totale composizione; XT4-Palo dritto+Tecnico [A]>LED	04
	VIA PO		ME5	7,5	1-TCA LED			55	5,0	4.000	70%	2		28,0	54	308	3,0		
H	Alte Ceccato		F	0,50	XT4	XT4-Palo dritto+Tecnico [A]>			31	<input checked="" type="checkbox"/>	3	6,00	504	XT4	0,17	15,0	€ 1.350	Sostituzione totale composizione; XT4-Palo dritto+Tecnico [A]>LED	04
	PIAZZA DON MILANI		ME5	7,5	1-TCA LED			55	5,0	4.000	70%	3		28,0	54	462	3,0		
H	Alte Ceccato		F	0,50	XT4	XT4-Palo dritto+Tecnico [A]>			32	<input checked="" type="checkbox"/>	3	6,00	504	XT4	0,17	15,0	€ 1.350	Sostituzione totale composizione; XT4-Palo dritto+Tecnico [A]>LED	04
	VIA ARNO		ME5	7,5	1-TCA LED			55	5,0	4.000	70%	3		28,0	54	462	3,0		
H	Alte Ceccato		F	0,50	XP1	XP1-Esterno parete+Proiettore AS			33	<input checked="" type="checkbox"/>	1	8,50	255	XP1	0,11	15,0	€ 520	Sostituzione solo apparecchio; XP1-Esterno parete+Proiettore ASLED	02
	PIAZZA COLLODI		ME5	7,5	1-PRA LED			112	6,0	4.000	70%	1		30,0	34	314	3,0		
H	Alte Ceccato		F	0,50	T04	T04 - Palo dritto - Tecnico [A]>			33	<input type="checkbox"/>	2	7,00	210	T04	0,10	14,5	€ 230	Inserimento solo accessori; T04 - Palo dritto - Tecnico [A]>LED	01
	PIAZZA COLLODI		ME5	7,5	1-TCA LED			49	5,0	4.000	100%	2		15,0	00	392	3,0		
H	Alte Ceccato		F	0,50	XT4	XT4-Palo dritto+Tecnico [A]>			120	<input checked="" type="checkbox"/>	8	6,00	1.344	XT4	0,44	15,0	€ 710	Sostituzione solo apparecchio; XT4-Palo dritto+Tecnico [A]>LED	02
	VIALE CECCATO PIETRO		ME5	7,5	1-TCA LED			55	5,0	4.000	70%	8		28,0	54	1.232	3,0		
H	Alte Ceccato		F	0,50	XT1	XT1-Palo+sbraccio+Tecnico [A]>			138	<input checked="" type="checkbox"/>	4	8,00	768	XT1	0,22	15,0	€ 1.650	Sostituzione totale composizione; XT1-Palo+sbraccio+Tecnico [A]>LED	04
	VIA BACCHIGLIONE		ME5	7,5	1-TCA LED			55	6,0	4.000	70%	4		24,0	54	616	3,0		
H	Loc. Paulona		F	0,50	XT4	XT4-Palo dritto+Tecnico [A]>			41	<input checked="" type="checkbox"/>	3	6,00	504	XT4	0,17	15,0	€ 710	Sostituzione solo apparecchio; XT4-Palo dritto+Tecnico [A]>LED	02
	VIA SOMMER OTTO		ME5	7,5	1-TCA LED			55	5,0	4.000	70%	3		28,0	54	462	3,0		
H	Loc. Paulona		F	0,50	XT4	XT4-Palo dritto+Tecnico [A]>			88	<input checked="" type="checkbox"/>	6	6,00	1.008	XT4	0,33	15,0	€ 1.350	Sostituzione totale composizione; XT4-Palo dritto+Tecnico [A]>LED	04
	VIA NATTA GIULIO		ME5	7,5	1-TCA LED			55	5,0	4.000	70%	6		28,0	54	924	3,0		
H	Loc. Paulona		F	0,50	XT1	XT1-Palo+sbraccio+Tecnico [A]>			135	<input checked="" type="checkbox"/>	17	8,00	3.264	XT1	0,94	15,0	€ 710	Sostituzione solo apparecchio; XT1-Palo+sbraccio+Tecnico [A]>LED	02
	VIA SEGRE' EMILIO		ME5	7,5	1-TCA LED			55	6,0	4.000	70%	17		24,0	54	2.618	3,0		
H	Loc. Paulona		F	0,50	XT4	XT4-Palo dritto+Tecnico [A]>			137	<input checked="" type="checkbox"/>	16	6,00	2.688	XT4	0,88	15,0	€ 1.350	Sostituzione totale composizione; XT4-Palo dritto+Tecnico [A]>LED	04
	VIA CABOTO		ME5	7,5	1-TCA LED			55	5,0	4.000	70%	16		28,0	54	2.464	3,0		
Riepilogo per codice Zona secondo classificazione riportata in fondo a documento			H				numero Sostegni	327	Area Illuminata	53.857	17,99	15,0	€ 900						
							numero Apparecchi	330			50.498	3,0	€ 305.620						
Riepilogo per Tipologia impianto secondo tale codifica: IP = Illuminazione Pubblica; SP = Impianti Sportivi; PR = Privati; AL = Altro			IP				numero Sostegni	4.318	Area Illuminata	871.964	372,79	15,7	€ 1.068						
							numero Apparecchi	4.595			1.045.876	3,4	€ 4.078.410						
F	Montecchio Maggiore		IS		T41	T41-Torre faro+24Proiettore SM			146	<input type="checkbox"/>	4	60,00	12.000	T41	211,20	2,0	€ 3.600	Analisi Personalizzata; T41-Torre faro+24Proiettore SMJM	10
	STADIO VIA PELOSA CAMPO PRINCIPALE		AL		4,16666666666667E-02-PRG JM			52.800	30,0	300	100%	96		50,0	00	63.360	4,5		

UBICAZIONE		TIPO		IMPIANTO						GEOMETRIA		ANALISI					Livello Intervento		
Zona	Frazione	Strada	Lm	K	Composizione			id_Q	Reg.	n.S	b (m)	Area Illuminata	id_T	kW	eta	Costo		NOTE	
	Via	Categoria	Em	Apparecchi			Wk	h (m)	Ore	Ku:	n.A		i (m)	id_X	kWh	Kill			Parziale
F	Montecchio Maggiore		PK		P19	P19-Palo dritto+Proiettore SM			146	<input type="checkbox"/>	1	25,00	875	P19	0,55	25,0	€ 400	Analisi Personalizzata; P19-Palo dritto+Proiettore SMJM	10
	STADIO VIA PELOSA PIAZZALE		CE5	7,5	0,5-PRG JM			550	6,8	4.000	100%	2		35,0	00	2.200	5,0		
F	Montecchio Maggiore		IS		T50	T50-Torre faro+Proiettore SM			146	<input type="checkbox"/>	6	56,00	10.080	T50	26,40	2,0	€ 400	Analisi Personalizzata; T50-Torre faro+Proiettore SMJM	10
	STADIO VIA PELOSA CAMPO SECONDARI		AL		0,5-PRG JM			4.400	19,5	480	100%	12		30,0	00	12.672	5,5		
F	Montecchio Maggiore		IS		T49	T49-Torre faro+Proiettore SM			147	<input type="checkbox"/>	4	24,00	1.536	T49	1,98	2,0	€ 600	Analisi Personalizzata; T49-Torre faro+Proiettore SMJM	10
	STADIO VIA PELOSA CAMPI TENNIS		AL		0,3333333333333333-PRG JM			495	12,0	480	100%	12		16,0	00	950	6,0		
F	Montecchio Maggiore		IS		XS4	XS4-Palo dritto+Stradale [A]>			147	<input checked="" type="checkbox"/>	3	6,00	504	XS4	0,17	15,0	€ 970	Sostituzione totale composizione; XS4-Palo dritto+Stradale [A]>LED	04
	STADIO VIA PELOSA CAMPI TENNIS		AL		1-STA LED			55	5,0	4.000	70%	3		28,0	54	462	3,0		
F	Montecchio Maggiore		IS		T48	T48-Torre faro+Proiettore SM			147	<input type="checkbox"/>	12	24,00	2.880	T48	6,60	2,5	€ 400	Analisi Personalizzata; T48-Torre faro+Proiettore SMJM	10
	STADIO VIA PELOSA CAMPI TENNIS		AL		0,5-PRG JM			550	12,0	480	100%	24		10,0	00	3.168	6,0		
F	Montecchio Maggiore		IS		T51	T51-Torre faro+Proiettore SM			148	<input type="checkbox"/>	4	40,00	4.000	T51	26,40	6,0	€ 600	Analisi Personalizzata; T51-Torre faro+Proiettore SMJM	10
	STADIO VIA PIEVE		AL		0,3333333333333333-PRG JM			6.600	15,0	480	100%	12		25,0	00	12.672	6,0		
F	Montecchio Maggiore		IS		T43	T43-Torre faro+Proiettore SM			149	<input type="checkbox"/>	4	70,00	16.800	T43	17,60	2,0	€ 800	Analisi Personalizzata; T43-Torre faro+Proiettore SMJM	10
	VIA TAGLIAMENTO CAMPO PRINCIPALE		AL		0,25-PRG JM			4.400	19,5	300	100%	16		60,0	00	5.280	5,5		
F	Montecchio Maggiore		IS		P19	P19-Palo dritto+Proiettore SM			149	<input type="checkbox"/>	2	25,00	1.750	P19	1,10	25,0	€ 400	Analisi Personalizzata; P19-Palo dritto+Proiettore SMJM	10
	VIA TAGLIAMENTO PIAZZALE E CAMPO E		AL		0,5-PRG JM			550	6,8	4.000	100%	4		35,0	00	4.400	5,0		
F	Montecchio Maggiore		IS		XP1	XP1-Esterno parete+Proiettore AS			149	<input checked="" type="checkbox"/>	1	8,50	255	XP1	0,11	15,0	€ 520	Sostituzione solo apparecchio; XP1-Esterno parete+Proiettore ASLED	02
	VIA TAGLIAMENTO PIAZZALE E CAMPO E		AL		1-PRA LED			112	6,0	4.000	70%	1		30,0	34	314	3,0		
F	Montecchio Maggiore		IS		T44	T44-Palo dritto+Proiettore AS			149	<input type="checkbox"/>	2	35,00	2.310	T44	2,20	2,5	€ 800	Analisi Personalizzata; T44-Palo dritto+Proiettore ASJM	10
	VIA TAGLIAMENTO PIAZZALE E CAMPO E		AL		0,25-PRG JM			1.100	10,0	480	100%	8		33,0	00	1.056	6,0		
F	Montecchio Maggiore		IS		T42	T42-Palo dritto+Proiettore AS			149	<input type="checkbox"/>	4	40,00	4.800	T42	5,28	3,0	€ 600	Analisi Personalizzata; T42-Palo dritto+Proiettore ASJM	10
	VIA TAGLIAMENTO CAMPO SECONDARIO		AL		0,3333333333333333-PRG JM			1.320	13,0	480	100%	12		30,0	00	2.534	6,0		
F	Montecchio Maggiore		IS		T45	T45-Palo dritto+Proiettore AS			155	<input type="checkbox"/>	4	60,00	8.400	T45	3,52	2,0	€ 400	Analisi Personalizzata; T45-Palo dritto+Proiettore ASJM	10
	VIA CIRCONVALLAZIONE CAMPO SECON		AL		0,5-PRG JM			880	12,0	480	100%	8		35,0	00	1.690	6,0		
F	Montecchio Maggiore		PK		T47	T46-Palo dritto+Tecnico [B]>			155	<input type="checkbox"/>	7	15,00	1.995	T47	0,58	3,0	€ 0	Nessun Intervento; T46-Palo dritto+Tecnico [B]>SAP	00
	VIA CIRCONVALLAZIONE ESTERNO 1		CE5	7,5	1-TCB SAP			83	5,0	480	100%	7		19,0	00	279	4,5		
F	Montecchio Maggiore		IS		T46	T46-Palo dritto+Proiettore AS			156	<input type="checkbox"/>	6	60,00	16.200	T46	10,56	2,5	€ 800	Analisi Personalizzata; T46-Palo dritto+Proiettore ASJM	10
	VIA CIRCONVALLAZIONE CAMPO PRINCI		AL		0,25-PRG JM			1.760	13,0	480	100%	24		45,0	00	5.069	6,0		
F	Montecchio Maggiore		IS		T45	T45-Palo dritto+Proiettore AS			156	<input type="checkbox"/>	5	60,00	10.500	T45	4,40	2,0	€ 400	Analisi Personalizzata; T45-Palo dritto+Proiettore ASJM	10
	VIA CIRCONVALLAZIONE CAMPO SECON		AL		0,5-PRG JM			880	12,0	480	100%	10		35,0	00	2.112	6,0		
F	Alte Ceccato		IS		T42	T42-Palo dritto+Proiettore AS			150	<input type="checkbox"/>	4	40,00	4.800	T42	5,28	3,0	€ 600	Analisi Personalizzata; T42-Palo dritto+Proiettore ASJM	10
	PIAZZALE COLLODI CALCETTO		AL		0,3333333333333333-PRG JM			1.320	13,0	480	100%	12		30,0	00	2.534	6,0		
F	Alte Ceccato		IS		T45	T45-Palo dritto+Proiettore AS			150	<input type="checkbox"/>	2	60,00	4.200	T45	1,76	2,0	€ 400	Analisi Personalizzata; T45-Palo dritto+Proiettore ASJM	10
	PIAZZALE COLLODI VOLLEY		AL		0,5-PRG JM			880	12,0	480	100%	4		35,0	00	845	6,0		
F	Santi Urbano		IS		T46	T46-Palo dritto+Proiettore AS			153	<input type="checkbox"/>	2	60,00	5.400	T46	3,52	2,5	€ 800	Analisi Personalizzata; T46-Palo dritto+Proiettore ASJM	10
	VIA DEI LONGOBARDI CALCIO		AL		0,25-PRG JM			1.760	13,0	480	100%	8		45,0	00	1.690	6,0		

UBICAZIONE		TIPO		IMPIANTO						GEOMETRIA			ANALISI				Livello Intervento		
Zona	Frazione	Strada	Lm	K	Composizione			id_Q	Reg.	n.S	b (m)	Area Illuminata	id_T	kW	eta	Costo		NOTE	
	Via	Categoria	Em	Apparecchi			Wk	h (m)	Ore	Ku:	n.A		i (m)	id_X	kWh	Kill			Parziale
F	Sant' Urbano		IS		T42	T42-Palo dritto+Proiettore AS			153	<input type="checkbox"/>	4	40,00	4.800	T42	5,28	3,0	€ 600	Analisi Personalizzata; T42-Palo dritto+Proiettore ASJM	10
	VIA DEI LONGOBARDI CALCIO		AL		0,33333333333333-PRG JM			1.320	13,0	480	100%	12		30,0	00	2.534	6,0		
F	Sant' Urbano		IS		T45	T45-Palo dritto+Proiettore AS			154	<input type="checkbox"/>	4	60,00	8.400	T45	3,52	2,0	€ 400	Analisi Personalizzata; T45-Palo dritto+Proiettore ASJM	10
	VIA DEI LONGOBARDI CALCETTO		AL		0,5-PRG JM			880	12,0	480	100%	8		35,0	00	1.690	6,0		
F	Valdimolino		IS		T45	T45-Palo dritto+Proiettore AS			152	<input type="checkbox"/>	3	60,00	6.300	T45	2,64	2,0	€ 400	Analisi Personalizzata; T45-Palo dritto+Proiettore ASJM	10
	VIA VALDIMOLINO CALCIO		AL		0,5-PRG JM			880	12,0	480	100%	6		35,0	00	1.267	6,0		
F	Valdimolino		IS		T42	T42-Palo dritto+Proiettore AS			152	<input type="checkbox"/>	2	40,00	2.400	T42	2,64	3,0	€ 600	Analisi Personalizzata; T42-Palo dritto+Proiettore ASJM	10
	VIA VALDIMOLINO CALCIO		AL		0,33333333333333-PRG JM			1.320	13,0	480	100%	6		30,0	00	1.267	6,0		
F	Valdimolino		IS		T45	T45-Palo dritto+Proiettore AS			152	<input type="checkbox"/>	4	60,00	8.400	T45	3,52	2,0	€ 400	Analisi Personalizzata; T45-Palo dritto+Proiettore ASJM	10
	VIA VALDIMOLINO VOLLEY		AL		0,5-PRG JM			880	12,0	480	100%	8		35,0	00	1.690	6,0		
F	Loc. Paulona		IS		T42	T42-Palo dritto+Proiettore AS			151	<input type="checkbox"/>	6	40,00	7.200	T42	7,92	3,0	€ 600	Analisi Personalizzata; T42-Palo dritto+Proiettore ASJM	10
	VIA NATTA STADIO		AL		0,33333333333333-PRG JM			1.320	13,0	480	100%	18		30,0	00	3.802	6,0		
Riepilogo per codice Zona secondo classificazione riportata in fondo a documento		F		numero Sostegni		100		Area Illuminata		146.785		354,73		5,4		€ 660			
				numero Apparecchi		333						135.536		5,5		€ 63.030			
Riepilogo per Tipologia impianto secondo tale codifica: IP = Illuminazione Pubblica; SP = Impianti Sportivi; PR = Privati; AL = Altro		SP		numero Sostegni		100		Area Illuminata		146.785		354,73		5,4		€ 660			
				numero Apparecchi		333						135.536		5,5		€ 63.030			
RIEPILOGO GENERALE		L'm = luminanza misurata		Lm = luminanza calcolata		numero Sostegni		4.418		Area Illuminata		1.018.749		727,52		15,5		€ 1.058	
		E'm = illuminamento misurato		Em = illuminamento calcolato		numero Apparecchi		4.928						1.181.412		3,5		€ 4.141.440	

Id_Z	Descrizione	Dettaglio
A	Centro Storico	parti del territorio comunale interessate da edifici e tessuto edilizio di interesse storico, architettonico o monumentale (zone di pregio)
B	Completamento: Residenziale	residenziale, parti del territorio comunale interessate dalla presenza totale o parziale di edificazione non interessate da edifici e tessuto edilizio di interesse storico, architettonico o monumentale, ma comunque giudicate di importanza strategica
C	Espansione: Residenziale spa	parti del territorio comunale edificate interessate dalla presenza totale o parziale di edificazione non interessate da edifici e tessuto edilizio di interesse storico, architettonico o monumentale, non considerate zone di pregio
D	Produttiva	parti del territorio comunale destinate all'insediamento di attività produttive
E	Agricola	uso del soprasuolo per fini agricoli, parti del territorio comunale destinate all'attività agricola
F	Infrastrutture Pubbliche	infrastrutture ed impianti di interesse pubblico, parti del territorio comunale destinate ad impianti ed attrezzature di interesse generale
G	Aree di rispetto	fasce cosiddette di "rispetto" dove vige il vincolo di inedificabilità: viabilità principale in genere
H	Salvaguardia Ambientale	aree di salvaguardia ambientale, paesaggistica, paesistica e naturalistica (parchi e zone verdi)
I	Istruzione	area di istruzione: scuole

Livello	Descrizione	Breve
00	NESSUN INTERVENTO	Nessun Intervento
01	Inserimento solo accessori (dimmer, vetro, telecomando ...)	Inserimento solo accessori
02	Sostituzione solo apparecchio	Sostituzione solo apparecchio
03	Sostituzione apparecchio e accessorio (braccio, prolunga palo ...)	Sostituzione apparecchio+accessorio
04	Sostituzione totale composizione compresa quota quadro, assistenze murarie, smaltimento esistente	Sostituzione totale composizione
05	Sostituzione totale impianto (composizione compresa quota quadro, cavidotti, linee elettriche, scavi e reinterri)	Sostituzione totale impianto
06	Recupero apparecchio e sostituzione accessorio (braccio, prolunga palo ...)	Sostituzione accessorio
07	Recupero apparecchio e sostituzione totale composizione compresa quota quadro, assistenze murarie, smaltimento esistente	Sostituzione parziale composizione
08	Recupero apparecchio e sostituzione totale impianto (compresa quota quadro, cavidotti, linee elettriche, scavi e reinterri)	Sostituzione parziale impianto
09	Recupero apparecchio e sostegno e rifacimento del sistema distributivo (compresa quota quadro, cavidotti, linee elettriche, scavi e reinterri)	Sostituzione totale impianto
10	Analisi Personalizzata	Analisi Personalizzata